

Банковская отчетность		
Код территории по ОКATO	Код кредитной организации (филиала)	
	по ОКПО	регистрационный номер (порядковый номер)
45277	09807804	316

**БУХГАЛТЕРСКИЙ БАЛАНС**  
(публикуемая форма)

на 01 октября 2024 г.

Полное фирменное наименование кредитной организации:  
Общество с ограниченной ответственностью «Хоум Кредит энд Финанс Банк»/ООО «ХКФ Банк»

Адрес кредитной организации в пределах места нахождения кредитной организации:  
125124, г. Москва, улица Правды, д. 8, кор. 1

Код формы по ОКУД 0409806  
Квартальная (Полугодовая) (Головая)


Номер строки	Наименование статьи	Номер пояснения	Данные за отчетный период, тыс. руб.	Данные за предыдущий отчетный год, тыс. руб.
1	2	3	4	5
<b>I. АКТИВЫ</b>				
1	Денежные средства	X	143 509	2 827 019
2	Средства кредитной организации в Центральном банке Российской Федерации	X	2 236 494	7 055 864
2.1	Обязательные резервы	X	758 867	418 979
3	Средства в кредитных организациях	X	2 439 128	109 513
4	Финансовые активы, оцениваемые по справедливой стоимости через прибыль или убыток	X	23 492 667	11 654 946
4a	Производные финансовые инструменты для целей хеджирования	X	X	X
5	Чистая ссудная задолженность, оцениваемая по амортизированной стоимости	X	296 745 240	233 161 470
6	Чистые вложения в финансовые активы, оцениваемые по справедливой стоимости через прочий совокупный доход	X	35 045 023	16 699 915
7	Чистые вложения в ценные бумаги и иные финансовые активы, оцениваемые по амортизированной стоимости (кроме ссудной задолженности)	X	1 611 782	3 945 041
8	Инвестиции в дочерние и зависимые организации	X	X	X
9	Требования по текущему налогу на прибыль	X	53 965	20 879
10	Отложенный налоговый актив	X	2 998 308	3 693 378
11	Основные средства, активы в форме права пользования и нематериальные активы	X	3 720 535	4 785 838
12	Долгосрочные активы, предназначенные для продажи	X	83 190	82 457
13	Прочие активы	X	X	X
14	Всего активов	X	375 128 314	291 110 515
<b>II. ПАССИВЫ</b>				
15	Кредиты, депозиты и прочие средства Центрального банка Российской Федерации	X	-	-
16	Средства клиентов, оцениваемые по амортизированной стоимости	X	281 402 589	196 963 700
16.1	Средства кредитных организаций	X	148 642 558	30 227 576
16.2	Средства клиентов, не являющихся кредитными организациями	X	132 760 031	166 736 124
16.2.1	Вклады (средства) физических лиц, в том числе индивидуальных предпринимателей	X	120 653 884	159 126 449
17	Финансовые обязательства, оцениваемые по справедливой стоимости через прибыль или убыток	X	0	1 477 658
17.1	Вклады (средства) физических лиц, в том числе индивидуальных предпринимателей	X	-	-
17a	Производные финансовые инструменты для целей хеджирования	X	X	X
18	Выпущенные долговые ценные бумаги	X	4 344 161	9 865 653
18.1	Оцениваемые по справедливой стоимости через прибыль или убыток	X	-	-
18.2	Оцениваемые по амортизированной стоимости	X	4 344 161	9 865 653
19	Привлеченные субординированные кредиты (депозиты, займы) и выпущенные субординированные облигационные займы, классифицированные в качестве обязательств	X	462 116	-
20	Обязательства по текущему налогу на прибыль	X	-	24 536
21	Отложенные налоговые обязательства	X	0	0
22	Прочие обязательства	X	X	X
23	Резервы на возможные потери по условным обязательствам кредитного характера, прочим возможным потерям и по операциям с резидентами офшорных зон	X	X	X
24	Всего обязательств	X	287 950 353	211 120 509
<b>III. ИСТОЧНИКИ СОБСТВЕННЫХ СРЕДСТВ</b>				
25	Средства акционеров (участников)	X	2 107 365	2 107 365
26	Собственные акции (доли), выкупленные у акционеров (участников)	X	X	X
27	Эмиссионный доход	X	226 165	226 165
28	Резервный фонд	X	48 207	48 207
29	Переоценка по справедливой стоимости финансовых активов, оцениваемых по справедливой стоимости через прочий совокупный доход, уменьшенная на отложенное налоговое об-во (увеличенная на отложенный налоговый актив)	X	-3 945 149	-143 587
30	Переоценка основных средств, активов в форме права пользования и нематериальных активов, уменьшенная на отложенное налоговое обязательство	X	-1	2
31	Переоценка обязательств (требований) по выплате долгосрочных вознаграждений	X	-	-
32	Переоценка инструментов хеджирования	X	X	X
33	Денежные средства безвозмездного финансирования (вклады в имущество)	X	-	-

34	Изменение справедливой стоимости финансового обязательства, обусловленное изменением кредитного риска	X	-	-
35	Привлеченные субординированные кредиты (депозиты, займы) и выпущенные субординированные облигационные займы, классифицированные в качестве долевых инструментов	X	16 512 346	14 067 500
36	Оценочные резервы под ожидаемые кредитные убытки	X	46 392	1 962
37	Неиспользованная прибыль (убыток)	X	72 182 636	63 682 392
38	Всего источников собственных средств	X	87 177 961	79 990 006
<b>IV. ВНЕБАЛАНСОВЫЕ ОБЯЗАТЕЛЬСТВА</b>				
39	Безотзывные обязательства кредитной организации	X	55 372 069	49 717 294
40	Выданные кредитной организацией гарантии и поручительства	X	0	48 500
41	Условные обязательства некредитного характера	X	-	-

Председатель Правления

Главный бухгалтер

8 ноября 2024 г.



(подпись)

(подпись)

Скабара Александр Александрович  
(ФИО)

Кушнарёва Олеся Александровна  
(ФИО)

Код территории по ОКATO	Банковская отчетность	
	Код кредитной организации (филитала)	регистрационный номер (порядковый номер)
45277	09807804	316

**ОТЧЕТ О ФИНАНСОВЫХ РЕЗУЛЬТАТАХ**  
(публикуемая форма)

9 месяцев 2024 г.

Полное фирменное наименование кредитной организации:  
Общество с ограниченной ответственностью «Хоум Кредит энд Финанс Банк»

Адрес кредитной организации в пределах места нахождения кредитной организации:  
125124, г. Москва, улица Правды, д. 8, кор. 1

Код формы по ОКУД 0409807  
Квартальная (Полугодовая) (Головая)

Раздел 1. Прибыли и убытки

Номер строки	Наименование статьи	Номер пояснения	Данные за отчетный период, тыс. руб.	Данные за соответствующий период прошлого года, тыс. руб.
1	Процентные доходы, всего, в том числе:	X	50 078 759	34 776 790
1.1	от размещения средств в кредитных организациях	X	2 051 537	2 108 851
1.2	от ссуд, предоставленных клиентам, не являющимся кредитными организациями	X	43 724 818	31 691 977
1.3	от вложений в ценные бумаги	X	4 302 404	975 962
2	Процентные расходы, всего, в том числе:	X	21 967 268	9 682 461
2.1	по привлеченным средствам кредитных организаций	X	6 746 781	449 803
2.2	по привлеченным средствам клиентов, не являющимся кредитными организациями	X	14 253 132	8 596 447
2.3	по выпущенным ценным бумагам	X	967 355	636 211
3	Чистые процентные доходы (отрицательная процентная маржа)	X	28 111 491	25 094 329
4	Изменение резерва на возм. потери по ссудам, ссудной и прирав. к ней задолжности, ср-вам, размещ. на к/счетах, а также начисл. проц. доходам, всего, в том числе:	X	-248 053	-12 284 603
4.1	изменение резерва на возможные потери и оценочного резерва под ожидаемые кредитные убытки по начисленным процентным доходам	X	-708 958	-903 044
5	Чистые процентные доходы (отрицательная процентная маржа) после создания резерва на возможные потери	X	27 863 438	12 809 726
6	Чистые доходы от операций с финансовыми активами, оцениваемыми по справедливой стоимости через прибыль или убыток	X	-481 441	-460 858
7	Чистые доходы от операций с финансовыми обязательствами, оцениваемыми по справедливой стоимости через прибыль или убыток	X	-	-
8	Чистые доходы от операций с ценными бумагами, оцениваемыми по справедливой стоимости через прочий совокупный доход	X	-797 030	-26 354
9	Чистые доходы от операций с ценными бумагами, по амортизированной стоимости	X	-4 387	17 661
10	Чистые доходы от операций с иностранной валютой	X	X	X
11	Чистые доходы от переоценки иностранной валюты	X	X	X
12	Чистые доходы от операций с драгоценными металлами	X	-	-
13	Доходы от участия в капитале других юридических лиц	X	X	X
14	Комиссионные доходы	X	4 999 314	8 570 262
15	Комиссионные расходы	X	467 785	492 136
16	Изменение резерва на возм. потери и оценочного резерва под ожидаемые кредитные убытки по ценным бумагам, оцениваемым по справедливой стоимости через прочий совокупный доход	X	-373 170	-2 676
17	Изменение резерва на возм. потери и оценочного резерва под ожидаемые кредитные убытки по ценным бумагам, оцениваемым по амортизированной стоимости	X	615	-442
18	Изменение резерва по прочим потерям	X	-1 118 942	-1 346 509
19	Прочие операционные доходы	X	9 656 444	8 168 752
20	Чистые доходы (расходы)	X	47 047 522	32 753 306
21	Операционные расходы	X	28 209 609	15 358 048
22	Прибыль (убыток) до налогообложения	X	18 837 913	17 395 258
23	Возмещения (расход) по налогу на прибыль	X	2 467 513	1 159 399
24	Прибыль (убыток) от продолжающейся деятельности	X	16 296 654	16 206 037
25	Прибыль (убыток) от прекращенной деятельности	X	73 746	29 822
26	Прибыль (убыток) за отчетный период	X	16 370 400	16 235 859

Раздел 2. Прочий совокупный доход


Номер строки	Наименование статьи	Номер пояснения	Данные за отчетный период, тыс. руб.	Данные за соответствующий период прошлого года, тыс. руб.
1	2	3	4	5
1	Прибыль (убыток) за отчетный период	X	16 370 400	16 235 859
2	Прочий совокупный доход (убыток)	X	X	X
3	Статьи, которые не переклассифицируются в прибыль или убыток, всего, в том числе:	X	-3	-
3.1	изменение фонда переоценки основных средств и нематериальных активов	X	-3	-
3.2	изменение фонда переоценки обязательств (требований) по пенсионному обеспечению работников по программам с установленными выплатами	X	-	-

4	Налог на прибыль, относящийся к статьям, которые не могут быть переклассифицированы в прибыль или убыток	X	-	-
5	Прочий совокупный доход (убыток), который не может быть переклассифицирован в прибыль или убыток, за вычетом налога на прибыль	X	-3	-
6	Статьи, которые могут быть переклассифицированы в прибыль или убыток, всего, в том числе:	X	-4 265 471	121 661
6.1	изменение фонда переоценки финансовых активов, оцениваемых по справедливой стоимости через прочий совокупный доход	X	X	X
6.2	изменение фонда переоценки финансовых обязательств, оцениваемых по справедливой стоимости через прибыль или убыток	X	X	X
6.3	изменение фонда хеджирования денежных потоков	X	X	X
7	Налог на прибыль, относящийся к статьям, которые могут быть переклассифицированы в прибыль или убыток	X	-508 340	15 931
8	Прочий совокупный доход (убыток), который может быть переклассифицирован в прибыль или убыток, за вычетом налога на прибыль	X	-3 757 131	105 730
9	Прочий совокупный доход (убыток), за вычетом налога на прибыль	X	-3 757 134	105 730
10	Финансовый результат за отчетный период	X	12 613 266	16 341 589

Председатель Правления

Главный бухгалтер

8 ноября 2024 г.



(подпись)

(подпись)

Скабара Александр Александрович  
(ФИО)

Кушнарева Олеся Александровна  
(ФИО)

Банковская отчетность		
Код территории по ОКATO	Код кредитной организации (филиала)	
	по ОКПО	регистрационный номер (порядковый номер)
45277	09807804	316

**ОТЧЕТ ОБ УРОВНЕ ДОСТАТОЧНОСТИ КАПИТАЛА ДЛЯ ПОКРЫТИЯ РИСКОВ**  
(публикуемая форма)

на 1 октября 2024 г.

Полное или сокращенное фирменное наименование кредитной организации  
(головной кредитной организации банковской группы):

Общество с ограниченной ответственностью «Хоум Кредит энд Финанс Банк»/ООО «ХКФ Банк»

Адрес кредитной организации (головной кредитной организации банковской группы) в пределах места нахождения кредитной организации (головной кредитной организации банковской группы)

125124, г. Москва, улица Правды, д. 8, корп. 1

Код формы по ОКУД 0409808  
Квартальная (Полугодовая) (Годовая)

Раздел 1. Информация об уровне достаточности капитала

Номер строки	Наименование статьи	Номер пояснения	Стоимость инструмента (величина показателя) на отчетную дату	Стоимость инструмента (величина показателя) на начало отчетного года	Ссылка на статьи бухгалтерского баланса (публикуемой формы), являющиеся источниками элементов капитала
1	2	3	4	5	6
<b>Источники базового капитала</b>					
1	Уставный капитал и эмиссионный доход, всего, в том числе, сформированный:	X	2 333 530	2 333 530	X
1.1	обыкновенными акциями (долями)	X	2 333 530	2 333 530	X
1.2	привилегированными акциями	X	-	-	X
2	Нераспределенная прибыль (убыток):	X	69 924 968	45 405 771	X
2.1	прошлых лет	X	46 992 557	45 405 771	X
2.2	отчетного года	X	0	-	X
3	Резервный фонд	X	48 207	48 207	X
4	Доли уставного капитала, подлежащие поэтапному исключению из расчета собственных средств (капитала)	X	не применимо	не применимо	X
5	Инструменты базового капитала дочерних организаций, принадлежащие третьим сторонам	X	X	X	X
6	Источники базового капитала, итого (строка 1 +/- строка 2 +/- строка 3 - строка 4 + строка 5)	X	72 306 705	47 787 508	X
<b>Показатели, уменьшающие источники базового капитала</b>					
7	Корректировка стоимости финансового инструмента	X	-	-	X
8	Деловая репутация (гудвилл) за вычетом отложенных налоговых обязательств	X	-	-	X
9	Нематериальные активы (кроме деловой репутации и сумм прав по обслуживанию ипотечных кредитов) за вычетом отложенных налог, обяз-в	X	682 665	806 478	X
10	Отложенные налоговые активы, зависящие от будущей прибыли	X	199 843	739 054	X
11	Резервы хеджирования денежных потоков	X	-	-	X
12	Недосозданные резервы на возможные потери	X	-	-	X
13	Доходы от сделок секьюритизации	X	не применимо	не применимо	X

14	Доходы и расходы, связанные с изменением кредитного риска по обязательствам, оцениваемым по справедливой стоимости	X	не применимо	не применимо	X
15	Активы пенсионного плана с установленными выплатами	X	не применимо	не применимо	X
16	Вложения в собственные акции (доли)	X	X	X	X
17	Встречные вложения кредитной организации и финансовой организации в инструменты базового капитала	X	X	X	X
18	Несущественные вложения в инструменты базового капитала финансовых организаций	X	X	X	X
19	Существенные вложения в инструменты базового капитала финансовых организаций	X	X	X	X
20	Права по обслуживанию ипотечных кредитов	X	не применимо	не применимо	X
21	Отложенные налоговые активы, не зависящие от будущей прибыли	X			X
22	Совокупная сумма существенных вложений и отложенных налоговых активов в части, превышающей 15% от величины базового капитала, всего, в том числе:	X	X	X	X
23	существенные вложения в инструменты базового капитала финансовых организаций	X	X	X	X
24	права по обслуживанию ипотечных кредитов	X	не применимо	не применимо	X
25	отложенные налоговые активы, не зависящие от будущей прибыли	X	-	-	X
26	Иные показатели, уменьшающие источники базового капитала, установленные Банком России	X	2 759 044	2 893 006	X
27	Отрицательная величина добавочного капитала	X	-	-	X
28	Показатели, уменьшающие источники базового капитала, итого (сумма строк с 7 по 22 и строк 26 и 27)	X	3 641 552	4 438 538	X
29	Базовый капитал, итого (строка 6 - строка 28)	X	68 665 153	43 348 970	X
Источники добавочного капитала					
30	Инструменты добавочного капитала и эмиссионный доход, всего, в том числе:	X	18 542 520	17 937 660	X
31	классифицируемые как капитал	X	-	-	X
32	классифицируемые как обязательства	X	18 542 520	17 937 660	X
33	Инструменты добавочного капитала, подлежащие поэтапному исключению из расчета собственных средств (капитала)	X	-	-	X
34	Инструменты добавочного капитала дочерних организаций, принадлежащие третьим сторонам, всего, в том числе:	X	X	X	X
35	инструменты добавочного капитала дочерних организаций, подлежащие поэтапному исключению из расчета собственных средств (капитала)	X	X	X	X
36	Источники добавочного капитала итого (строка 30 + строка 33 + строка 34)	X	18 542 520	17 937 660	X
Показатели, уменьшающие источники добавочного капитала					
37	Вложения в собственные инструменты добавочного капитала	X	X	X	X
38	Встречные вложения кредитной организации и финансовой организации в инструменты добавочного капитала	X	X	X	X
39	Несущественные вложения в инструменты добавочного капитала финансовых организаций	X	X	X	X
40	Существенные вложения в инструменты добавочного капитала финансовых организаций	X	X	X	X
41	Иные показатели, уменьшающие источники добавочного капитала, установленные Банком России	X	-	-	X
42	Отрицательная величина дополнительного капитала	X	7 375 063	236 301	X
43	Показатели, уменьшающие источники добавочного капитала, итого (сумма строк с 37 по 42)	X	16 677 214	236 301	X
44	Добавочный капитал, итого (строка 36 - строка 43)	X	1 865 306	17 701 359	X
45	Основной капитал, итого (строка 29 + строка 44)	X	70 530 459	61 050 329	X
Источники дополнительного капитала					
46	Инструменты дополнительного капитала и эмиссионный доход	X		5 460 363	X
47	Инструменты дополнительного капитала, подлежащие поэтапному исключению из расчета собственных средств (капитала)	X	-	-	X
48	Инструменты дополнительного капитала дочерних организаций, принадлежащие третьим сторонам, всего, в том числе:	X	X	X	X

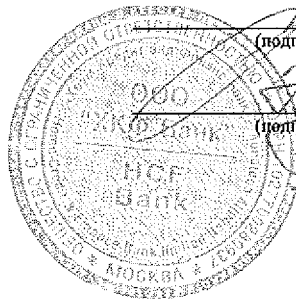
49	инструменты дополнительного капитала дочерних организаций, подлежащие поэтапному исключению из расчета собственных средств (капитала)	X	X	X	X
50	Резервы на возможные потери	X	-	-	X
51	Источники дополнительного капитала, итого (строка 46 + строка 47 + строка 48 + строка 50)	X		5 460 363	X
Показатели, уменьшающие источники дополнительного капитала					
52	Вложения в собственные инструменты дополнительного капитала	X		5 696 664	X
53	Встречные вложения кредитной организации и финансовой организации в инструменты дополнительного капитала	X	-	-	X
54	Несущественные вложения в инструменты дополнительного капитала и иные инструменты, обеспечивающие общую способность к поглощению убытков финансовых организаций	X	X	X	X
54a	вложения в иные инструменты, обеспечивающие общую способность к поглощению убытков финансовых организаций	X	X	X	X
55	Существенные вложения в инструменты дополнительного капитала и иные инструменты, обеспечивающие общую способность к поглощению убытков финансовых организаций	X	X	X	X
56	Иные показатели, уменьшающие источники дополнительного капитала, установленные Банком России, всего, в том числе:	X	-	-	X
56.1	просроченная дебиторская задолженность длительностью свыше 30 календарных дней	X	-	-	X
56.2	превышение совокупной суммы кредитов, банковских гарантий и поручительств, предоставленных своим акционерам (участникам) и инсайдерам, над ее макс. размером	X	-	-	X
56.3	вложение в создание и приобретение основных средств и материальных запасов	X	-	-	X
56.4	разница между действительной стоимостью доли, причитающейся вышедшим из общества участникам, и стоимостью, по которой доля была реализована др. участнику	X	-	-	X
57	Показатели уменьшающие источники дополнительного капитала, итого (сумма строк с 52 по 56)	X	7 375 063	5 696 664	X
58	Дополнительный капитал, итого (строка 51 - строка 57)	X		-	X
59	Собственные средства (капитал), итого (строка 45 + строка 58)	X	70 530 459	61 050 329	X
60	Активы, взвешенные по уровню риска:	X	X	X	X
60.1	необходимые для определения достаточности базового капитала	X	460 608 241	401 269 132	X
60.2	необходимые для определения достаточности основного капитала	X	443 931 027	401 032 831	X
60.3	необходимые для определения достаточности собственных средств (капитала)	X	443 931 027	394 556 317	X
Показатели достаточности собственных средств (капитала) и надбавки к нормативам достаточности собственных ср-в (капитала), процентов					
61	Достаточность базового капитала (строка 29 : строка 60.1)	X	14.907	10.803	X
62	Достаточность основного капитала (строка 45 : строка 60.2)	X	15.888	15.223	X
63	Достаточность собственных средств (капитала) (строка 59 : строка 60.3)	X	15.888	15.473	X
64	Надбавки к нормативу достаточности базового капитала, всего, в том числе:	X	не применимо	не применимо	X
65	надбавки поддержания достаточности капитала	X	не применимо	не применимо	X
66	акцициклическая надбавка	X	не применимо	не применимо	X
67	надбавка за системную значимость банков	X	не применимо	не применимо	X
68	Базовый капитал, доступный для направления на поддержание надбавок к нормативам достаточности собственных средств (капитала)	X	не применимо	не применимо	X
Нормативы достаточности собственных средств (капитала), процент					
69	Норматив достаточности базового капитала	X	4.5000	4.5000	X
70	Норматив достаточности основного капитала	X	6.0000	6.0000	X
71	Норматив достаточности собственных средств (капитала)	X	8.0000	8.0000	X
Показатели, не превышающие установленные пороги существенности и не принимаемые в уменьшение источников капитала					
72	Несущественные вложения в инструменты капитала и иные инструменты, обеспечивающие общую способность к поглощению убытков финансовых организаций	X	X	X	X

73	Существенные вложения в инструменты базового капитала финансовых организаций	X	X	X	X
74	Права по обслуживанию ипотечных кредитов	X	не применимо	не применимо	X
75	Отложенные налоговые активы, не зависящие от будущей прибыли	X	2 400 809	2 954 324	X
Ограничения на включение в расчет дополнительного капитала резервов на возможные потери					
76	Резервы на возможные потери, вкл. в расчет доп. капитала, в отношении позиций, для расчета кред. риска по которым применяется станд. подход	X	не применимо	не применимо	X
77	Ограничения на включение в расчет доп. капитала сумм резервов на возможные потери при использ. станд. подхода	X	не применимо	не применимо	X
78	Резервы на возможные потери, вкл. в расчет доп. капитала, в отношении позиций, для расчета кред. риска по которым применяется подход на основе внутр. моделей	X	-	-	X
79	Ограничения на включение в расчет доп. капитала сумм резервов на возможные потери при использ. подхода на основе внутр. моделей	X	-	-	X

Председатель Правления

Главный бухгалтер

8 ноября 2024 г.



(подпись)

(подпись)

Скабара Александр Александрович  
(ФИО)

Кушнарёва Олеся Александровна  
(ФИО)



Банковская отчетность		
Код территории по ОКАТО	Код кредитной организации (филиала)	
	по ОКПО	регистрационный номер (/порядковый номер)
45277	09807804	316

ОТЧЕТ ОБ ИЗМЕНЕНИЯХ В КАПИТАЛЕ КРЕДИТНОЙ ОРГАНИЗАЦИИ

(публикуемая форма)

на 1 октября 2024 г.

Полное или сокращенное фирменное наименование кредитной организации:

Общество с ограниченной ответственностью «Хоум Кредит энд Финанс Банк»/ООО «ХКФ Банк»

Адрес кредитной организации в пределах места нахождения кредитной организации:

125124, г. Москва, улица Правды, д. 8, кор.1

Код формы по ОКУД 0409810

Квартальная (Полугодовая) (Годовая)


тыс. руб.

1	2	3	4	5	6	7	8	9	10	11	12	13	14	15	16	17	
Номер строки	Наименование статьи	Номер пояснения	Уставный капитал	Собственные акции (доли) выкупленные у акционеров (участников)	Эмиссионный доход	Переоценка по справедливой стоимости ценных бумаг, оцененных через прочим совокупный доход, уменьшенная на отложенное налоговое обязательство (увеличенная на отложенный налоговый актив)	Переоценка основных средств и нематериальных активов, уменьш. на отложенное налоговое обязательство	Увеличение (уменьшение) обязательств (требований) по выплате долгосрочных вознаграждений работникам по окончании трудовой деятельности при переоценке	Переоценка штрафов и пеней	Резервный фонд	Денежные средства безвозмездного финансирования (выдачи в имущество)	Изменение справедливой стоимости финансового обязательства, обусловленное изм-ем кредитного риска	Изменения по операциям с субординированными кредитами (депозитами, займами, облигационными займами)	Оценочные резервы под охладимые кредитные убытки	Нераспределенная прибыль (убыток)	Итого источники капитала	
1	Данные на начало предыдущего отчетного года	X	4 173 000	X	226 165	-568 010	2	-	X	48 207	-	-	14 713 760	5 166	53 912 717	63 693 208	
2	Влияние изменений положений учетной политики	X	-	X	-	-	-	-	X	-	-	-	-	-	-	-	
3	Влияние исправления ошибок	X	-	X	-	-	-	-	X	-	-	-	-	-	-	-	
4	Данные на начало предыдущего отчетного года (скорректированные)	X	4 173 000	X	226 165	-568 010	2	-	X	48 207	-	-	14 713 760	5 166	53 912 717	63 693 208	

5	Совокупный доход за предыдущий отчетный период:	X	-	X	-	102 975	-	-	X	-	-	-	-	2 756	16 882 120	16 987 851
5.1	прибыль (убыток)	X	-	X	-	-	-	-	X	-	-	-	-	-	16 882 120	16 882 120
5.2	прочий совокупный доход	X	-	X	-	102 975	-	-	X	-	-	-	-	2 756	-	105 731
6	Эмиссия акций:	X	-	X	-	-	-	-	X	-	-	-	-	-	-	-
6.1	номинальная стоимость	X	-	X	-	-	-	-	X	-	-	-	-	-	-	-
6.2	эмиссионный доход	X	-	X	-	-	-	-	X	-	-	-	-	-	-	-
7	Собственные акции (доли), выкупленные у акционеров (участников):	X	X	X	X	X	X	X	X	X	X	X	X	X	X	X
7.1	приобретения	X	X	X	X	X	X	X	X	X	X	X	X	X	X	X
7.2	выбытия	X	X	X	X	X	X	X	X	X	X	X	X	X	X	X
8	Изменения стоимости основных средств и нематериальных активов	X	-	X	-	-	-	-	X	-	-	-	-	-	-	-
9	Дивиденды объявленные и иные выплаты в пользу акционеров (участников):	X	-	X	-	-	-	-	X	-	-	-	-	-	-	-
9.1	по обыкновенным акциям	X	-	X	-	-	-	-	X	-	-	-	-	-	-	-
9.2	по привилегированным акциям	X	-	X	-	-	-	-	X	-	-	-	-	-	-	-
10	Прочие взносы акционеров (участников) и распределение в пользу акционеров (участников)	X	X	X	X	X	X	X	X	X	X	X	X	X	X	X
11	Прочие движения	X	-	X	-	-	-	-	X	-	-	-	-646 260	-	1 996 020	1 349 760
12	Данные за соответствующий отчетный период прошлого года	X	4 173 000	X	226 165	-465 035	2	-	X	48 207	-	-	14 067 500	7 922	72 790 857	82 030 819
13	Данные на начало отчетного года	X	2 107 365	X	226 165	-143 587	2	-	X	48 207	-	-	14 067 500	1 962	63 682 392	79 990 006
14	Влияние изменений положений учетной политики	X	-	X	-	-	-	-	X	-	-	-	-	-	-	-
15	Влияние исправления ошибок	X	-	X	-	-	-	-	X	-	-	-	-	-	-	-
16	Данные на начало отчетного года (скорректированные)	X	2 107 365	X	226 165	-143 587	2	-	X	48 207	-	-	14 067 500	1 962	63 682 392	79 990 006
17	Совокупный доход за отчетный период:	X	-	X	-	-3 801 562	-3	-	X	-	-	-	-	44 430	8 500 244	4 743 109
17.1	прибыль (убыток)	X	-	X	-	-	-	-	X	-	-	-	-	-	8 500 244	8 500 244
17.2	прочий совокупный доход	X	-	X	-	-3 801 562	-3	-	X	-	-	-	-	44 430	-	-3 757 135
18	Эмиссия акций:	X	-	X	-	-	-	-	X	-	-	-	-	-	-	-
18.1	номинальная стоимость	X	-	X	-	-	-	-	X	-	-	-	-	-	-	-
18.2	эмиссионный доход	X	-	X	-	-	-	-	X	-	-	-	-	-	-	-

19	Собственные акции (доли), выкупленные у акционеров (участников):	X	X	X	X	X	X	X	X	X	X	X	X	X	X	X	X
19.1	приобретения	X	X	X	X	X	X	X	X	X	X	X	X	X	X	X	X
19.2	выбытия	X	X	X	X	X	X	X	X	X	X	X	X	X	X	X	X
20	Изменения стоимости основных средств и нематериальных активов	X	-	X	-	-	-	-	X	-	-	-	-	-	-	-	-
21	Дивиденды объявленные и иные выплаты в пользу акционеров (участников):	X	-	X	-	-	-	-	X	-	-	-	-	-	-	-	-
21.1	по обыкновенным акциям	X	-	X	-	-	-	-	X	-	-	-	-	-	-	-	-
21.2	по привилегированным акциям	X	-	X	-	-	-	-	X	-	-	-	-	-	-	-	-
22	Прочие взносы акционеров (участников) и распределение в пользу акционеров (участников)	X	X	X	X	X	X	X	X	X	X	X	X	X	X	X	X
23	Прочие движения	X	-	X	-	-	-	-	X	-	-	-	2 444 846	-	-	-	2 444 846
24	Данные за отчетный период	X	2 107 365	X	226 165	-3 945 149	-1	-	X	48 207	-	-	16 512 346	46 392	72 182 636	87 177 961	

Председатель Правления



(подпись)

Скабара Александр Александрович

(ФИО)

Главный бухгалтер

(подпись)

Купнарёва Олеся Александровна

(ФИО)

8 ноября 2024 г.

Банковская отчетность		
Код территории по ОКАТО	Код кредитной организации (филиала)	
	по ОКПО	регистрационный номер (/порядковый номер)
45277	09807804	316

**СВЕДЕНИЯ ОБ ОБЯЗАТЕЛЬНЫХ НОРМАТИВАХ, НОРМАТИВЕ ФИНАНСОВОГО РЫЧАГА  
И НОРМАТИВЕ КРАТКОСРОЧНОЙ ЛИКВИДНОСТИ**

(публикуемая форма)

на 1 октября 2024 г.

Полное фирменное наименование кредитной организации

(головной кредитной организации банковской группы):

Общество с ограниченной ответственностью «Хоум Кредит энд Финанс Банк»/ООО «ХКФ Банк»

Адрес кредитной организации (головной кредитной организации банковской группы) в пределах места нахождения кредитной организации

(головной кредитной организации банковской группы):

125124, г. Москва, улица Правды, д. 8, корп.1

Код формы по ОКУД 0409813

Квартальная (Полугодовая) (Годовая)

Раздел 1. Сведения об основных показателях деятельности кредитной организации (банковской группы)

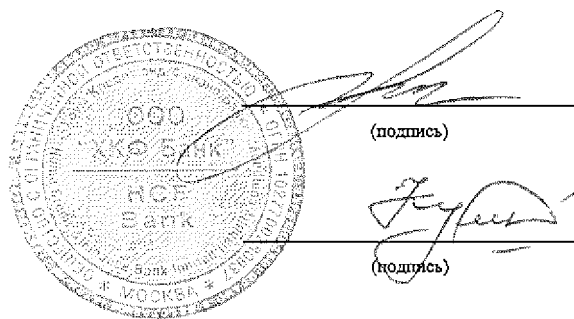
Номер строки	Наименование норматива	Номер пояснения	Фактическое значение				
			на отчетную дату	на дату, отстоящую на один квартал от отчетной даты	на дату, отстоящую на два квартала от отчетной даты	на дату, отстоящую на три квартала от отчетной даты	на дату, отстоящую на четыре квартала от отчетной даты
1	2	3	4	5	6	7	8
КАПИТАЛ, тыс. руб.							
1	Базовый капитал	X	68 665 153	42 047 842	44 354 010	43 348 970	42 666 812
1a	Базовый капитал при полном применении модели ожидаемых кредитных убытков	X	X	X	X	X	X
2	Основной капитал	X	70 530 459	50 506 646	62 357 497	61 050 329	62 054 119
2a	Основной капитал при полном применении модели ожидаемых кредитных убытков	X	X	X	X	X	X

3	Собственные средства (капитал)	X	70 530 459	53 579 130	62 357 497	61 050 329	62 054 119
3a	Собственные средства (капитал) при полном применении модели ожидаемых кредитных убытков	X	X	X	X	X	X
АКТИВЫ, ВЗВЕШЕННЫЕ ПО УРОВНЮ РИСКА, тыс. руб.							
4	Активы, взвешенные по уровню риска	X	443 931 027	406 134 024	405 025 119	394 556 317	322 518 752
НОРМАТИВЫ ДОСТАТОЧНОСТИ КАПИТАЛА, процент							
5	Норматив достаточности базового капитала Н1.1 (Н20.1)	X	14.907	9.996	10.864	10.803	13.018
5a	Норматив достаточности базового капитала при полном применении модели ожидаемых кредитных убытков	X	X	X	X	X	X
6	Норматив достаточности основного капитала банка Н1.2 (Н20.2)	X	15.888	12.236	15.291	15.223	18.938
6a	Норматив достаточности основного капитала при полном применении модели ожидаемых кредитных убытков	X	X	X	X	X	X
7	Норматив достаточности собственных средств (капитала) банка Н1.0 (Н11к, Н1.3, Н20.0)	X	15.888	13.192	15.396	15.473	19.240
7a	Норматив достаточности собственных средств (капитала) при полном применении модели ожидаемых кредитных убытков	X	X	X	X	X	X
НАДБАВКИ К БАЗОВОМУ КАПИТАЛУ (в процентах от суммы активов, взвешенных по уровню риска), процент							
8	Надбавка поддержания достаточности капитала	X	-	-	-	-	-
9	Антициклическая надбавка	X	-	-	-	-	-
10	Надбавка за системную значимость	X	-	-	-	-	-
11	Надбавки к нормативам достаточности собственных средств (капитала), всего (стр.8 + стр.9 + стр.10)	X	-	-	-	-	-
12	Базовый капитал, доступный для направления на поддержание надбавок к нормативам достаточности собственных средств (капитала)	X	-	-	-	-	-
НОРМАТИВ ФИНАНСОВОГО РЫЧАГА							
13	Величина балансовых активов и внебалансовых требований под риском для расчета норматива финансового рычага,	X	X	X	X	X	X
14	Норматив финансового рычага банка (Н1.4), банковской группы (Н20.4), процент	X	X	X	X	X	X
14a	Норматив финансового рычага при полном применении модели ожидаемых кредитных убытков, процент	X	X	X	X	X	X



29	Норматив достаточности индивидуального клирингового обеспечения центрального контрагента Н3цк	X	X	X	X	X	X
30	Норматив ликвидности центрального контрагента Н4цк	X	X	X	X	X	X
31	Норматив максимального размера риска концентрации Н5цк	X	X	X	X	X	X
32	Норматив текущей ликвидности РНКО (Н15)	X	-	-	-	-	-
33	Норматив ликвидности небанковской кредитной организации, имеющей право на осуществление переводов денежных средств без открытия банковских счетов и связанных с ними иных банковских операций Н15.1	X	-	-	-	-	-
34	Норматив максимальной совокупной величины кредитов клиентам - участникам расчетов на завершение расчетов Н16	X	-	-	-	-	-
35	Норматив предоставления РНКО от своего имени и за свой счет кредитов заемщикам, кроме клиентов - участников расчетов Н16.1	X	-	-	-	-	-
36	Норматив максимального размера вексельных обязательств РНКО Н16.2	X	-	-	-	-	-
37	Норматив минимального соотношения размера ипотечного покрытия и объема эмиссии облигаций с ипотечным покрытием Н18	X	-	-	-	-	-

Председатель Правления



(подпись)

Скабара Александр Александрович

(ФИО)

Главный бухгалтер

(подпись)

Кушнарёва Олеся Александровна

(ФИО)

8 ноября 2024 г.

**Основы подготовки публикуемой промежуточной  
бухгалтерской (финансовой) отчетности с изъятиями  
Общество с ограниченной ответственностью «Хоум Кредит энд Финанс Банк»**

Настоящая публикуемая промежуточная бухгалтерская (финансовая) отчетность на 1 октября 2024 года с изъятиями подготовлена в соответствии с шаблоном публикуемой отчетности с указанием сведений, которые не подлежат раскрытию в соответствии с Решения Совета директоров Банка России от 26 декабря 2023 г. «О требованиях к раскрытию кредитными организациями (головными кредитными организациями банковских групп) отчетности и информации в 2024 году».

Публикуемая промежуточная бухгалтерская (финансовая) отчетность на 1 октября 2024 года содержит следующие формы промежуточной бухгалтерской (финансовой) отчетности с изъятиями по форме Приложений к Информационному письму Банка России от 16 января 2024 г. № ИН-03-23/2 «Информационное письмо Банка России о требованиях к раскрытию и предоставлению в Банк России отчетности и информации в 2024 году»:

0409806 «Бухгалтерский баланс (публикуемая форма)» на 1 октября 2024 года (с изъятиями);

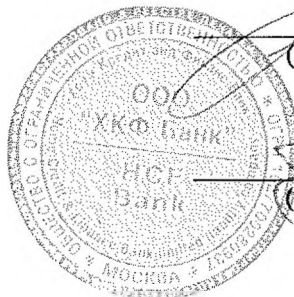
0409807 «Отчет о финансовых результатах (публикуемая форма)» за 9 месяцев 2024 года (с изъятиями);

0409808 «Отчет об уровне достаточности капитала для покрытия рисков (публикуемая форма)» на 1 октября 2024 года (с изъятиями);

0409810 «Отчет об изменениях в капитале кредитной организации (публикуемая форма)» на 1 октября 2024 года (с изъятиями);

0409813 «Сведения об обязательных нормативах, нормативе финансового рычага и нормативе краткосрочной ликвидности (публикуемая форма)» на 1 октября 2024 года (с изъятиями).

Председатель Правления



(подпись)

Скабара Александр Александрович  
(ФИО)

Главный бухгалтер

(подпись)

Кушнарёва Олеся Александровна  
(ФИО)

8 ноября 2024 г.