

Банковская отчетность		
Код территории по ОКATO	Код кредитной организации (филиала) по ОКПО	регистрационный номер (/порядковый номер)
45277	09807804	316

БУХГАЛТЕРСКИЙ БАЛАНС
(публикуемая форма)
за 9 месяцев 2019 года

Полное или сокращенное фирменное наименование кредитной организации
Общество с ограниченной ответственностью ХОУМ КРЕДИТ энд ФИНАНС БАНК
/ ООО ХКФ Банк

Адрес (место нахождения) кредитной организации
125040, г. Москва, ул. Правды, д. 8, корп. 1

Код формы по ОКД 0409806

Квартальная (Годовая)


Номер строки	Наименование статьи	Номер пояснений	Данные за отчетный период, тыс. руб.	Данные за предыдущий отчетный год, тыс. руб.
1	2	3	4	5
I. АКТИВЫ				
1	Денежные средства	4	2117560	4329250
2	Средства кредитной организации в Центральном банке Российской Федерации	4	3394713	7016832
2.1	Обязательные резервы	4	1492074	1513047
3	Средства в кредитных организациях	4	810693	540592
4	Финансовые активы, оцениваемые по справедливой стоимости через прибыль или убыток	5	0	0
5	Чистая ссудная задолженность, оцениваемая по амортизированной стоимости	6	237757803	0
5a	Чистая ссудная задолженность	6	0	204168100
6	Чистые вложения в финансовые активы, оцениваемые по справедливой стоимости через прочий совокупный доход	7	9659752	0
6a	Чистые вложения в ценные бумаги и другие финансовые активы, имевшиеся в наличии для продажи	7	0	35896031
7	Чистые вложения в ценные бумаги и иные финансовые активы, оцениваемые по амортизированной стоимости (кроме ссудной задолженности)	8	604935	0
7a	Чистые вложения в ценные бумаги, удерживаемые до погашения	8	0	0
8	Инвестиции в дочерние и зависимые организации	9	1789915	1789915
9	Требование по текущему налогу на прибыль	10	358625	105470
10	Отложенный налоговый актив	11	983408	1534614
11	Основные средства, нематериальные активы и материальные запасы	12	4128077	4227459
12	Долгосрочные активы, предназначенные для продажи	13	206929	213345
13	Прочие активы	14	2600668	4582451
14	Всего активов		264413078	264404059
II. ПАССИВЫ				
15	Кредиты, депозиты и прочие средства Центрального банка Российской Федерации	15	0	0
16	Средства клиентов, оцениваемые по амортизированной стоимости	16	198465466	210587093
16.1	Средства кредитных организаций	16	320482	1329394
16.2	Средства клиентов, не являющихся кредитными организациями	16	198144984	209257699
16.2.1	Вклады (средства) физических лиц в том числе индивидуальных предпринимателей	16	190224846	192750889
17	Финансовые обязательства, оцениваемые по справедливой стоимости через прибыль или убыток	17	0	0
17.1	Вклады (средства) физических лиц, в том числе индивидуальных предпринимателей	17	0	0
18	Выпущенные долговые ценные бумаги	18	5009473	0
18.1	оцениваемые по справедливой стоимости через прибыль или убыток	18	0	0
18.2	оцениваемые по амортизированной стоимости	18	5009473	0
19	Обязательства по текущему налогу на прибыль	19	0	264815
20	Отложенные налоговые обязательства	20	0	0
21	Прочие обязательства	21	2283779	3381883
22	Резервы на возможные потери по условным обязательствам кредитного характера, прочим возможным потерям и операциям с резидентами офшорных зон	22	14386	367666
23	Всего обязательств		205773104	214601457
III. ИСТОЧНИКИ СОБСТВЕННЫХ СРЕДСТВ				
24	Средства акционеров (участников)	23	4173000	4173000
25	Собственные акции (доли), выкупленные у акционеров (участников)		0	0

126	Эмиссионный доход		226165	226165
127	Резервный фонд		48207	48207
128	Переоценка по справедливой стоимости финансовых активов, оцениваемых по справедливой стоимости через прочий совокупный доход, уменьшенная на отложенное налоговое обязательство (увеличенная на отложенный налоговый актив)		1754	15009
129	Переоценка основных средств и нематериальных активов, уменьшенная на отложенное налоговое обязательство		96591	96591
130	Переоценка обязательств (требований) по выплате долгосрочных вознаграждений		0	0
131	Переоценка инструментов хеджирования		0	0
132	Денежные средства безвозмездного финансирования (вклады в имущество)		0	0
133	Изменение справедливой стоимости финансового обязательства, обусловленное изменением кредитного риска		0	0
134	Оценочные резервы под ожидаемые кредитные убытки		0	0
135	Неиспользованная прибыль (убыток)		54094257	45243630
136	Всего источников собственных средств		58639974	49802602
	IV. ВНЕБАЛАНСОВЫЕ ОБЯЗАТЕЛЬСТВА			
137	Безотзывные обязательства кредитной организации	124	73940568	51581372
138	Выданные кредитной организацией гарантии и поручительства		0	0
139	Условные обязательства некредитного характера		0	0

Председатель Правления

Главный бухгалтер

11.11.2019



Андресов Ю.Н.

Егорова О.В.

Банковская отчетность

Код территории по OKATO	Код кредитной организации (филиала)	
	по ОКПО	регистрационный номер (/порядковый номер)
145277	09807804	316

Отчет о финансовых результатах
(публикуемая форма)
за 9 месяцев 2019 года

Полное или сокращенное фирменное наименование кредитной организации
Общество с ограниченной ответственностью ХОУМ КРЕДИТ энд ФИНАНС БАНК
/ ООО ХКФ Банк

Адрес (место нахождения) кредитной организации
125040, г. Москва, ул. Правды, д. 8, корп. 1

Код формы по ОКУД 0409807

Квартальная (Годовая)

Раздел 1. Прибыли и убытки

Номер строки	Наименование статьи	Номер пояснений	Данные за отчетный период, тыс. руб.	Данные за соответствующий период прошлого года, тыс. руб.
1	2	3	4	5
11	Процентные доходы, всего, в том числе:	25	33899085	36394725
11.1	от размещения средств в кредитных организациях	25	659420	330160
1.2	от ссуд, предоставленных клиентам, не являющимся кредитными организациями	25	32280083	34184098
1.3	от оказания услуг по финансовой аренде (лизингу)		0	0
1.4	от вложений в ценные бумаги	25	959582	1880467
12	Процентные расходы, всего, в том числе:	25	9548015	10902475
12.1	по привлеченным средствам кредитных организаций	25	84150	79666
12.2	по привлеченным средствам клиентов, не являющимся кредитными организациями	25	9452159	10822809
12.3	по выпущенным ценным бумагам	25	11706	0
13	Чистые процентные доходы (отрицательная процентная маржа)		24351070	25492250
14	Изменение резерва на возможные потери и оценочного резерва под ожидаемые кредитные убытки по ссудам, ссудной и приравненной к ней задолженности, средствам, размещенным на корреспондентских счетах, а также начисленным процентным доходам, всего, в том числе:	26	-4591835	-5864292
14.1	изменение резерва на возможные потери и оценочного резерва под ожидаемые кредитные убытки по начисленным процентным доходам		-1373545	16590
15	Чистые процентные доходы (отрицательная процентная маржа) после создания резерва на возможные потери		19759235	19627958
16	Чистые доходы от операций с финансовыми активами, оцениваемыми по справедливой стоимости через прибыль или убыток	27	-13058	-2253
17	Чистые доходы от операций с финансовыми обязательствами, оцениваемыми по справедливой стоимости через прибыль или убыток	28	0	0
18	Чистые доходы от операций с ценными бумагами, оцениваемыми по справедливой стоимости через прочий совокупный доход	29	45557	0
18a	Чистые доходы от операций с ценными бумагами, имеющимися в наличии для продажи	29	0	-758682
19	Чистые доходы от операций с ценными бумагами, оцениваемыми по амортизированной стоимости	30	0	0
19a	Чистые доходы от операций с ценными бумагами, удерживаемыми до погашения	30	0	0
110	Чистые доходы от операций с иностранной валютой	31	-29202	539881
111	Чистые доходы от переоценки иностранной валюты		-8184	-486915
112	Чистые доходы от операций с драгоценными металлами		0	0
113	Доходы от участия в капитале других юридических лиц	32	3190079	1047275
114	Комиссионные доходы	33	4766931	7312980
115	Комиссионные расходы	34	1281808	2194958
116	Изменение резерва на возможные потери и оценочного резерва под ожидаемые кредитные убытки по ценным бумагам, оцениваемым по справедливой стоимости через прочий совокупный доход	35	4549	0
116a	Изменение резерва на возможные потери по ценным бумагам, имеющимся в наличии для продажи		0	-73930
117	Изменение резерва на возможные потери и оценочного резерва под ожидаемые кредитные убытки по ценным бумагам, оцениваемым по амортизированной стоимости		-286	0
117a	Изменение резерва на возможные потери по ценным бумагам, удерживаемым до погашения		0	0
118	Изменение резерва по прочим потерям	36	-1495888	-4368051
119	Прочие операционные доходы	37	6766994	3292622
120	Чистые доходы (расходы)		31704919	23935927
121	Операционные расходы	38	15527673	15043672
122	Прибыль (убыток) до налогообложения		16177246	8892255
123	Возмещение (расход) по налогам	39	3650617	2118215

24	Прибыль (убыток) от продолжающейся деятельности		12513690	6776989
25	Прибыль (убыток) от прекращенной деятельности		12939	-2949
26	Прибыль (убыток) за отчетный период		12526629	6774040

Раздел 2. Прочий совокупный доход

Номер строки	Наименование статьи	Номер пояснений	Данные за отчетный период, тыс. руб.	Данные за соответствующий период прошлого года, тыс. руб.
1	2	3	4	5
1	Прибыль (убыток) за отчетный период		12526629	6774040
2	Прочий совокупный доход (убыток)		X	X
3	Статьи, которые не переклассифицируются в прибыль или убыток, всего, в том числе:		0	0
3.1	изменение фонда переоценки основных средств и нематериальных активов		0	0
3.2	изменение фонда переоценки обязательств (требований) по пенсионному обеспечению работников по программам с установленными выплатами		0	0
4	Налог на прибыль, относящийся к статьям, которые не могут быть переклассифицированы в прибыль или убыток		0	0
5	Прочий совокупный доход (убыток), который не может быть переклассифицирован в прибыль или убыток, за вычетом налога на прибыль		0	0
6	Статьи, которые могут быть переклассифицированы в прибыль или убыток, всего, в том числе:		-17496	-201232
6.1	изменение фонда переоценки финансовых активов, оцениваемых по справедливой стоимости через прочий совокупный доход		-17496	0
6.1a	изменение фонда переоценки финансовых активов, имевшихся в наличии для продажи		0	-201232
6.2	изменение фонда переоценки финансовых обязательств, оцениваемых по справедливой стоимости через прибыль или убыток		0	0
6.3	изменение фонда хеджирования денежных потоков		0	0
7	Налог на прибыль, относящийся к статьям, которые могут быть переклассифицированы в прибыль или убыток		-4241	-78859
8	Прочий совокупный доход (убыток), который может быть переклассифицирован в прибыль или убыток, за вычетом налога на прибыль		-13255	-122373
9	Прочий совокупный доход (убыток) за вычетом налога на прибыль		-13255	-122373
10	финансовый результат за отчетный период		12513374	6651667

Председатель Правления

Андресов Ю.Н.

Главный бухгалтер

Егорова О.В.

11.11.2019



Банковская отчетность			
Код территории по ОКТО	Код кредитной организации (филиала) по ОКТО	Регистрационный номер	Идентификационный номер
45277	316	109807804	316

ОТЧЕТ ОБ УРОВНЕ ДОСТАТОЧНОСТИ КАПИТАЛА ДЛЯ ПОКРЕНИЯ РИСКОВ
(публикуемая форма)

на 01.10.2019 года

Полное или сокращенное фирменное наименование кредитной организации (головной кредитной организации банковской группы) Общество с ограниченной ответственностью ХОУМ КРЕДИТ энд СИНДС БАНК / ООО ХКО Банк

Адрес (место нахождения) кредитной организации (головной кредитной организации банковской группы) 125040, г. Москва, ул. Правды, д. 8, корп. 1

Код формы по ОКУД 0409808

Квартальная (Годовая)

Раздел 1. Информация об уровне достаточности капитала

Номер строки	Наименование инструмента (показателя)	Номер пояснения	Стоимость инструмента (величина показателя) на отчетную дату, тыс. руб.	Стоимость инструмента (величина показателя) на начало отчетного года, тыс. руб.	Ссылка на статьи бухгалтерского баланса (публикуемая форма), являющиеся источниками элементов капитала
1	2	3	4	5	6
Источники базового капитала					
1	Уставный капитал и эмиссионный доход, всего, в том числе сформированный:		4399165.0000	4399165.0000	
1.1	Обязованными акциями (долями)		4399165.0000	4399165.0000	
1.2	Привилегированными акциями				
2	Нераспределенная прибыль (убыток):		41567628.0000	42389442.0000	
2.1	Прошлых лет		41567628.0000	35617320.0000	
2.2	Отчетного года		0.0000	6772122.0000	
3	Резервный фонд		48207.0000	48207.0000	
4	Доли уставного капитала, подлежащие поэтапному исключению из расчета собственных средств (капитала)		не применимо	не применимо	не применимо
5	Инструменты базового капитала дочерних организаций, принадлежащие третьим сторонам		не применимо	не применимо	не применимо
6	Источники базового капитала, итого (строка 1 + строка 2 + строка 3 - строка 4 + строка 5)		46015000.0000	46836814.0000	
Показатели, уменьшающие источники базового капитала					
7	Корректировка стоимости финансового инструмента		0.0000	0.0000	
8	Деловая репутация (гудвилл) за вычетом отложенных налоговых обязательств		0.0000	0.0000	
9	Нематериальные активы (кроме деловой репутации) и сумм прав по обслуживанию ипотечных кредитов) за вычетом отложенных налоговых обязательств		553546.0000	630702.0000	
10	Отложенные налоговые активы, зависящие от будущей прибыли		0.0000	0.0000	
11	Резервы хеджирования денежных потоков		0.0000	0.0000	
12	Недосозданные резервы на возможные потери		0.0000	0.0000	
13	Доход от сделок секьюритизации		не применимо	не применимо	не применимо
14	Доходы и расходы, связанные с изменением кредитного риска по обязательствам, оцениваемым по справедливой стоимости		не применимо	не применимо	не применимо
15	Активы пенсионного плана с установленными выплатами		не применимо	не применимо	не применимо
16	Вложения в собственные акции (доли)		0.0000	0.0000	
17	Встречные вложения кредитной организации и финансовой организации в инструменты базового капитала		0.0000	0.0000	
18	Несущественные вложения в инструменты базового капитала финансовых организаций		0.0000	0.0000	
19	Существенные вложения в инструменты базового капитала финансовых организаций		0.0000	0.0000	
20	Права по обслуживанию ипотечных кредитов		не применимо	не применимо	не применимо
21	Отложенные налоговые активы, не зависящие от будущей прибыли		0.0000	0.0000	
22	Совокупная сумма существенных вложений и отложенных налоговых активов в части, превышающей 15 процентов от величины базового капитала, всего, в том числе:		0.0000	0.0000	
23	Существенные вложения в инструменты базового капитала финансовых организаций		0.0000	0.0000	
24	Права по обслуживанию ипотечных кредитов		не применимо	не применимо	не применимо
25	Отложенные налоговые активы, не зависящие от будущей прибыли		0.0000	0.0000	
26	Иные показатели, уменьшающие источники базового капитала, установленные Банком России		3089206.0000	4389431.0000	
27	Отрицательная величина добавочного капитала		0.0000	0.0000	
28	Показатели, уменьшающие источники базового капитала, итого (сумма строк 7-22, 26 и 27)		3642752.0000	5020133.0000	
29	Базовый капитал, итого (строка 6 - строка 28)		42372248.0000	41816681.0000	
Источники добавочного капитала					
30	Инструменты добавочного капитала и эмиссионный доход, всего, в том числе:		0.0000	0.0000	
31	Классифицируемые как капитал		0.0000	0.0000	
32	Классифицируемые как обязательства		0.0000	0.0000	
33	Инструменты добавочного капитала, подлежащие поэтапному исключению из расчета собственных средств (капитала)		0.0000	0.0000	
34	Инструменты добавочного капитала дочерних организаций, принадлежащие третьим сторонам, всего, в том числе:		не применимо	не применимо	не применимо

135	Инструменты добавочного капитала дочерних организаций, подлежащие поэтапному исключению из расчета собственных средств (капитала)	не применимо	не применимо	не применимо
		0.0000	0.0000	0.0000
136	Источники добавочного капитала, итого (строка 30 + строка 33 + строка 34)	0.0000	0.0000	
	Показатели, уменьшающие источники добавочного капитала			
137	Вложения в собственные инструменты добавочного капитала	0.0000	0.0000	
138	Встречные вложения кредитной организации и финансовой организации в инструменты добавочного капитала	0.0000	0.0000	
139	Несущественные вложения в инструменты добавочного капитала финансовых организаций	0.0000	0.0000	
140	Существенные вложения в инструменты добавочного капитала финансовых организаций	0.0000	0.0000	
141	Иные показатели, уменьшающие источники добавочного капитала, установленные Банком России	0.0000	0.0000	
142	Отрицательная величина дополнительного капитала	0.0000	0.0000	
143	Показатели, уменьшающие источники добавочного капитала, итого (сумма строк 37-42)	0.0000	0.0000	
144	Добавочный капитал, итого (строка 36 - строка 43)	0.0000	0.0000	
145	Основной капитал, итого (строка 29 + строка 44)	42372248.0000	41816681.0000	
	Источники дополнительного капитала			
146	Инструменты дополнительного капитала и эмиссионный доход	8069983.0000	8378758.0000	
147	Инструменты дополнительного капитала, подлежащие поэтапному исключению из расчета собственных средств (капитала)	0.0000	0.0000	
148	Инструменты дополнительного капитала дочерних организаций, принадлежащие третьим сторонам, всего, в том числе:	не применимо	не применимо	не применимо
149	Инструменты дополнительного капитала дочерних организаций, подлежащие поэтапному исключению из расчета собственных средств (капитала)	не применимо	не применимо	не применимо
150	Резервы на возможные потери	0.0000	0.0000	
151	Источники дополнительного капитала, итого (строка 46 + строка 47 + строка 48 + строка 50)	8069983.0000	8378758.0000	
	Показатели, уменьшающие источники дополнительного капитала			
152	Вложения в собственные инструменты дополнительного капитала	2079812.0000	1662396.0000	
153	Встречные вложения кредитной организации и финансовой организации в инструменты дополнительного капитала	0.0000	0.0000	
154	Несущественные вложения в инструменты дополнительного капитала и иные инструменты, обеспечивающие общую способность к погашению убытков финансовых организаций	0.0000	0.0000	
154a	Вложения в иные инструменты, обеспечивающие общую способность к погашению убытков финансовых организаций	0.0000	0.0000	
155	Существенные вложения в инструменты дополнительного капитала и иные инструменты, обеспечивающие общую способность к погашению убытков финансовых организаций	0.0000	0.0000	
156	Иные показатели, уменьшающие источники дополнительного капитала, установленные Банком России, всего, в том числе:	0.0000	0.0000	
156.1	просроченная дебиторская задолженность длительностью свыше 30 календарных дней	0.0000	0.0000	
156.2	превышение совокупной суммы кредитов, банковских гарантий и поручительств, предоставленных своим акционерам (участникам) и инсайдерам, над ее максимальным размером	0.0000	0.0000	
156.3	вложения в создание и приобретение основных средств и материальных запасов	0.0000	0.0000	
156.4	разница между действительной стоимостью доли, принадлежащей вышедшим из общества участникам, и стоимостью, по которой доля была реализована другому участнику	0.0000	0.0000	
157	Показатели, уменьшающие источники дополнительного капитала, итого (сумма строк с 52 по 56)	2079812.0000	1662396.0000	
158	Дополнительный капитал, итого (строка 51 - строка 57)	5990171.0000	6716362.0000	
159	Собственные средства (капитал), итого (строка 45 + строка 58)	48362419.0000	49533043.0000	
160	Активы, взвешенные по уровню риска:	X	X	X
160.1	необходимые для определения достаточности базового капитала	400756302.0000	355498951.0000	
160.2	необходимые для определения достаточности основного капитала	400756302.0000	355498951.0000	
160.3	необходимые для определения достаточности собственных средств (капитала)	398773081.0000	353933146.0000	
	Показатели достаточности собственных средств (капитала) и надбавки к нормативам достаточности собственных средств (капитала), процент			
161	Достаточность базового капитала (строка 29 : строка 60.1)	10.5730	11.7630	
162	Достаточность основного капитала (строка 45 : строка 60.2)	10.5730	11.7630	
163	Достаточность собственных средств (капитала) (строка 59 : строка 60.3)	12.1280	13.7120	
164	Надбавки к нормативу достаточности базового капитала, всего, в том числе:			
165	надбавка поддержания достаточности капитала			
166	антициклическая надбавка			
167	надбавка за системную значимость	не применимо	не применимо	не применимо
168	Базовый капитал, доступный для направления на поддержание надбавок к нормативам достаточности собственных средств (капитала)			
	Норматив достаточности собственных средств (капитала), процент			
169	Норматив достаточности базового капитала	4.5000	4.5000	
170	Норматив достаточности основного капитала	6.0000	6.0000	
171	Норматив достаточности собственных средств (капитала)	8.0000	8.0000	
	Показатели, не превышавшие установленные пороги существенности и не принимаемые в уменьшение источников капитала			
172	Несущественные вложения в инструменты капитала и иные инструменты, обеспечивающие общую способность к погашению убытков финансовых организаций	0.0000	0.0000	
173	Существенные вложения в инструменты базового капитала финансовых организаций	1776015.0000	1776015.0000	
174	Права по обслуживанию ипотечных кредитов	не применимо	не применимо	не применимо

175	Огложенные налоговыми актами, не зависящие от будущей прибыльности	993408.0000	1403504.0000
Ограничения на включение в расчет дополнительного капитала резервов на возможные потери			
176	Резервы на возможные потери, включаемые в расчет дополнительного капитала, в отношении позиций, для расчета кредитного риска по которым применяется стандартизованный подход	не применимо	не применимо
177	Ограничения на включение в расчет дополнительного капитала сумм резервов на возможные потери при использовании стандартизованного подхода	не применимо	не применимо
178	Резервы на возможные потери, включаемые в расчет дополнительного капитала, в отношении позиций, для расчета кредитного риска по которым применяется подход на основе внутренних моделей	0.0000	0.0000
179	Ограничения на включение в расчет дополнительного капитала сумм резервов на возможные потери при использовании подхода на основе внутренних моделей	0.0000	0.0000
Инструменты, подлежащие поэтапному исключению из расчета собственных средств (капитала) (применяется с 1 января 2018 года по 1 января 2022 года)			
180	Текущее ограничение на включение в состав источников базового капитала инструментов, подлежащих поэтапному исключению из расчета собственных средств (капитала)	0.0000	0.0000
181	Часть инструментов, не включенная в состав источников базового капитала вследствие ограничения	0.0000	0.0000
182	Текущее ограничение на включение в состав источников добавочного капитала инструментов, подлежащих поэтапному исключению из расчета собственных средств (капитала)	0.0000	0.0000
183	Часть инструментов, не включенная в состав источников добавочного капитала вследствие ограничения	0.0000	0.0000
184	Текущее ограничение на включение в состав источников дополнительного капитала инструментов, подлежащих поэтапному исключению из расчета собственных средств (капитала)	0.0000	0.0000
185	Часть инструментов, не включенная в состав источников дополнительного капитала вследствие ограничения	0.0000	0.0000

Примечания:

Сведения о данных бухгалтерского баланса, являющихся источниками для составления раздела 1 Отчета, приведены в таблице № 1.1 раздела 1 "Информация о структуре собственных средств (капитала)" информации о применяемых процедурах управления рисками и капиталом, раскрытой <https://www.homescredit.ru>

Раздел 1(1). Информация об уровне достаточности капитала

Номер строки	Наименование инструмента (показателя)	Номер пояснения	Стоимость инструмента (величина показателя) на отчетную дату, тыс. руб.	Стоимость инструмента (величина показателя) на начало отчетного года, тыс. руб.
1	2	3	4	5
1	Уставный капитал и эмиссионный доход, всего, в том числе сформированный:			
1.1	обыкновенными акциями (долями)			
1.2	привилегированными акциями			
2	Нераспределенная прибыль (убыток):			
2.1	прошлых лет			
2.2	отчетного года			
3	Резервный фонд			
4	Источники базового капитала, итого (строка 1 +/- строка 2 + строка 3)			
5	Показатели, уменьшающие источники базового капитала, всего, в том числе:			
5.1	недосозданные резервы на возможные потери			
5.2	вложения в собственные акции (доли)			
5.3	отрицательная величина добавочного капитала			
6	Базовый капитал (строка 4 - строка 5)			
7	Источники добавочного капитала			
8	Показатели, уменьшающие источники добавочного капитала, всего, в том числе:			
8.1	вложения в собственные инструменты добавочного капитала			
8.2	отрицательная величина дополнительного капитала			
9	Добавочный капитал, итого (строка 7 - строка 8)			
10	Основной капитал, итого (строка 6 + строка 9)			
11	Источники дополнительного капитала, всего, в том числе:			
11.1	Резервы на возможные потери			
12	Показатели, уменьшающие источники дополнительного капитала, всего, в том числе:			
12.1	вложения в собственные инструменты дополнительного капитала			
12.2	просроченная дебиторская задолженность длительностью свыше 30 календарных дней			
12.3	привлечение совокупной суммы кредитов, банковских гарантий и поручительства, предоставленных своим акционерам (участникам) и инсайдерам, над ее максимальным размером			
12.4	вложения в сооружения и приобретение основных средств и материальных запасов			
12.5	разница между действительной стоимостью доли, приобретаемой владельцем из общества участниками, и стоимостью, по которой доля была реализована другому участнику			
13	Дополнительный капитал, итого (строка 11 - строка 12)			
14	Собственные средства (капитал), итого (строка 10 + строка 13)			
15	Актив, взвешенный по уровню риска		X	X
15.1	необходимые для определения достаточности основного капитала			
15.2	необходимые для определения достаточности собственных			

1 средства (капитала)

Раздел 2. Сведения о величине кредитного, операционного и рыночного риска, покрываемых капиталом

Подраздел 2.1. Кредитный риск

Номер строки	Наименование показателя	Номер пояснения	Данные на отчетную дату, тыс. руб.			Данные на начало отчетного года, тыс. руб.		
			стоимость активов (кредитовые требования и требования к иному роду собственности)	стоимость активов (кредитовые требования и требования к иному роду собственности)	стоимость активов (кредитовые требования и требования к иному роду собственности)	стоимость активов (кредитовые требования и требования к иному роду собственности)	стоимость активов (кредитовые требования и требования к иному роду собственности)	стоимость активов (кредитовые требования и требования к иному роду собственности)
1	2	3	4	5	6	7	8	9
1	Кредитный риск по активам, отраженным на балансе (в том числе)							
1.1	Активы с коэффициентом риска <1> 0 процентов							
1.2	Активы с коэффициентом риска 20 процентов							
1.3	Активы с коэффициентом риска 50 процентов							
1.4	Активы с коэффициентом риска 100 процентов							
1.5	Активы - кредитные требования и другие требования к контрагентам банка по обязательствам банка, выданным по формуле риска "1" (2), с коэффициентом риска 150 процентов							
2	Активы с иными коэффициентами риска, всего, в том числе:	X	X	X	X	X	X	X
2.1	с повышенными коэффициентами риска, всего, в том числе:							
2.1.1	ипотечные ссуды с коэффициентом риска 35 процентов							
2.1.2	ипотечные ссуды с коэффициентом риска 50 процентов							
2.1.3	ипотечные ссуды с коэффициентом риска 70 процентов							
2.1.4	ипотечные и иные ссуды, в том числе предоставленные субъектам малого и среднего предпринимательства, с коэффициентом риска 75 процентов							
2.1.5	требования участникам рынка							
2.2	с повышенными коэффициентами риска, всего, в том числе:							
2.2.1	с коэффициентом риска 110 процентов							
2.2.2	с коэффициентом риска 130 процентов							
2.2.3	с коэффициентом риска 150 процентов							
2.2.4	с коэффициентом риска 250 процентов							
2.2.5	с коэффициентом риска 300 процентов							
2.2.6	с коэффициентом риска 1250 процентов, всего, в том числе:							
2.2.6.1	по сделкам по услуге ипотечных агентов для специализированные общества оказания требований, в том числе ипотечные закладные							
3	Прогресс на отребительские цели, всего, в том числе:							
3.1	с коэффициентом риска 110 процентов							
3.2	с коэффициентом риска 120 процентов							
3.3	с коэффициентом риска 180 процентов							
3.4	с коэффициентом риска 170 процентов							
3.5	с коэффициентом риска 200 процентов							
3.6	с коэффициентом риска 300 процентов							
3.7	с коэффициентом риска 600 процентов							
4	Кредитный риск по условным обязательствам кредитного характера, всего, в том числе:							
4.1	по финансовым инструментам с высоким риском							
4.2	по финансовым инструментам со средним риском							
4.3	по финансовым инструментам с низким риском							
4.4	по финансовым инструментам без риска							
5	Кредитный риск по производным финансовым инструментам		X				X	

<1> Классификация активов по группам риска произведена в соответствии с пунктом 2.3 Инструкции Банка России № 180-И.
 <2> Страновые оценки указаны в соответствии с классификацией экспортных кредитных агентств, участвующих в Соглашении стран - членов Организации экономического сотрудничества и развития (ОЭСР) "Об основных принципах предоставления и использования экспортных кредитов, имеющих официальную поддержку" (информация о страновых оценках размещается на официальном сайте ОЭСР России в информационно-телекоммуникационной сети "Интернет").

Подраздел 2.2. Операционный риск

Номер строки	Наименование показателя	Номер пояснения	тыс. руб. (дол-во)	
			Данные на отчетную дату	Данные на начало отчетного года
1	2	3	4	5
6	Операционный риск, всего, в том числе:			
6.1	доходы для целей расчета капитала на покрытие операционного риска, всего, в том числе:			
6.1.1	чистые процентные доходы			
6.1.2	чистые непроцентные доходы			
6.2	количество лет, предшествующих дате расчета величин операционного риска			

Подраздел 2.3. Рыночный риск

Номер строки	Наименование показателя	Номер пояснения	тыс. руб.	
			Данные на отчетную дату	Данные на начало отчетного года
1	2	3	4	5
7	Совокупный рыночный риск, всего, в том числе:			
7.1	процентный риск			
7.2	фондовый риск			
7.3	валютный риск			
7.4	товарный риск			

Раздел 3. Сведения о величине отдельных видов активов, условных обязательства кредитного характера и сформированных резервов на возможные потери

Подраздел 3.1. Информация о величине резервов на возможные потери по ссудам и иным активам

Номер строки	Наименование показателя	Номер пояснения	тыс. руб.		
			Данные на начало отчетного года	Прирост (+) /	Данные на отчетную дату
1	2	3	4	5	

Строки	показания	отчетную дату	снижение (-) за отчетный период	на начало отчетного года	
					1
1	2	3	4	5	6
11	Фактически сформированные резервы на возможные потери, всего, в том числе:				
11.1	по ссудам, ссудной и приравненной к ней задолженности				
11.2	по иным балансовым активам, по которым существует риск понесения потерь, и прочих потерях				
11.3	по условным обязательствам кредитного характера и ценным бумагам, права на которые удостоверяются депозитариями, не удовлетворяющими критериям Банка России, отраженным на внебалансовых счетах				
11.4	под операции с резидентами офшорных зон				

Подраздел 3.2. Сведения об активах и условных обязательствах кредитного характера, классифицированных на основании решения уполномоченного органа управления (органа) кредитной организации в более высокую категорию качества, чем это вытекает из формализованных критериев оценки кредитного риска

Номер строки	Наименование показателя	Сумма требований, тыс. руб.	Сформированный резерв на возможные потери				Изменение объемов сформированных резервов	
			в соответствии с минимальными требованиями, установленными Положением Банка России № 590-П и № 611-П		по решению уполномоченного органа			
			процент	тыс. руб.	процент	тыс. руб.	процент	тыс. руб.
1	2	3	4	5	6	7	8	9
11	Требования к контрагентам, имеющим признаки, свидетельствующие о возможном отсутствии у них реальной деятельности, всего, в том числе:							
11.1	ссуды							
12	Реструктурированные ссуды							
13	Ссуды, предоставленные заемщикам для погашения долга по ранее предоставленным ссудам							
14	Ссуды, использованные для предоставления займа третьим лицам и погашения ранее имеющихся обязательств других заемщиков, всего, в том числе:							
14.1	перед отчитающейся кредитной организацией							
15	Ссуды, использованные для приобретения и (или) погашения эмиссионных ценных бумаг							
16	Ссуды, использованные для осуществления вложений в уставные капиталы других юридических лиц							
17	Ссуды, возникшие в результате прекращения ранее существовавших обязательств заемщика новоявленной или отступным							
18	Условные обязательства кредитного характера перед контрагентами, имеющими признаки, свидетельствующие о возможном отсутствии у них реальной деятельности							

Подраздел 3.3. Информация о ценных бумагах, права на которые удостоверяются депозитариями, резервы на возможные потери по которым формируются в соответствии с Указанием Банка России № 2732-У

Номер строки	Наименование показателя	Балансовая стоимость ценных бумаг	Справедливая стоимость ценных бумаг	Сформированный резерв на возможные потери		
				в соответствии с Положением Банка России № 611-П	в соответствии с Указанием Банка России № 2732-У	иного
				1	2	3
1	2	3	4	5	6	7
11	Ценные бумаги, всего, в том числе:					
11.1	права на которые удостоверяются иностранными депозитариями					
12	Долевые ценные бумаги, всего, в том числе:					
12.1	права на которые удостоверяются иностранными депозитариями					
13	Долговые ценные бумаги, всего, в том числе:					
13.1	права на которые удостоверяются иностранными депозитариями					

Подраздел 3.4 Сведения об обремененных и необремененных активах

Номер строки	Наименование показателя	тыс. руб.			
		Балансовая стоимость обремененных активов		Балансовая стоимость необремененных активов	
		всего	в том числе по обязательствам перед Банком России	всего	в том числе пригодных для предоставления в качестве обеспечения Банку России
1	2	3	4	5	6
1	Всего активов, в том числе:				
2	Долевые ценные бумаги, всего, в том числе:				
2.1	кредитных организаций				
2.2	юридических лиц, не являющихся кредитными организациями				
3	Долговые ценные бумаги, всего, в том числе:				
3.1	кредитных организаций				
3.2	юридических лиц, не являющихся кредитными организациями				
4	Средства на корреспондентских счетах в кредитных организациях				
5	Межбанковские кредиты (депозиты)				
6	Ссуды, предоставленные юридическим лицам, не являющимся кредитными организациями				
7	Ссуды, предоставленные физическим лицам				
8	Основные средства				
9	Прочие активы				

Банковская отчетность			
Код территории (код кредитной организации (группы))			
по ОКАТО		по ОКПО	
		региональный номер	
		(поискский номер)	
45227	10007001	1	316

СВЕДЕНИЯ ОБ ОБЯЗАТЕЛЬНЫХ НОРМАТИВАХ, НОРМАТИВЕ ФИНАНСОВОГО РИСКА И НОРМАТИВЕ КРАТКОСРОЧНОЙ ЛИКВИДНОСТИ (публикуемая форма) на 01.10.2019 года

Полное или сокращенное фирменное наименование кредитной организации (головной кредитной организации банковской группы) Общество с ограниченной ответственностью ХОУМ КРЕДИТ энд ФИНАНС БАНК / ООО ХКФ Банк

Адрес (место нахождения) кредитной организации (головной кредитной организации банковской группы) 125040, г. Москва, ул. Правды, д. 8, корп. 1

Код формы по ОКУД 0409813

Квартальная (Годовая)

Раздел 1. Сведения об основных показателях деятельности кредитной организации (банковской группы)

№ п/п	Наименование показателя	Единица измерения	Матрица значений				
			на отчетную дату	на дату, отстоящую на один квартал от отчетной	на дату, отстоящую на два квартала от отчетной	на дату, отстоящую на три квартала от отчетной	
1	2	3	4	5	6	7	8
КАПИТАЛ, тыс. руб.							
1	Базисный капитал		41372149	41307469	41181058	41811081	3763359
14	Дополнительный капитал при оценке имущества (за исключением кредитных учреждений, имеющих счета вклада в кредитных учреждениях)		42372218	42307810	41181014		
2	Общая сумма капитала		42372218	42307810	41181014	41811081	3763359
2а	Общая сумма капитала при оценке имущества (за исключением кредитных учреждений, имеющих счета вклада в кредитных учреждениях)		42372218	42307810	41181014		
3	Собственное средство (капитал)		41304119	41239341	40123027	40331243	44406484
3а	Собственное средство (капитал) при оценке имущества (за исключением кредитных учреждений, имеющих счета вклада в кредитных учреждениях)		41304119	41239341	40123027	40331243	44406484
КАПИТАЛ, ВНЕШНИЙ ПО КРИТЕРИЮ РИСКА, тыс. руб.							
4	Капитал, учитываемый по формуле риска		32677328	32715410	33339144	33339144	33339144
НОРМАТИВ ДОСТАТОЧНОСТИ КАПИТАЛА, процент							
5	Норматив достаточности базисного капитала (статья 12.1 ОФЗ-1)	10	10,373	11,336	10,414	11,183	11,139
14	Норматив достаточности базисного капитала при оценке имущества (за исключением кредитных учреждений)	10	10,437	11,303	10,279		
6	Норматив достаточности капитала (статья 12.2 ОФЗ-1)	10	10,373	11,336	10,416	11,183	11,159
6а	Норматив достаточности капитала (за исключением кредитных учреждений, имеющих счета вклада в кредитных учреждениях)	10	10,437	11,303	10,279		
7	Норматив достаточности собственного капитала (за исключением кредитных учреждений, имеющих счета вклада в кредитных учреждениях)	10	11,128	11,942	11,741	11,712	11,9
7а	Норматив достаточности собственного капитала (за исключением кредитных учреждений, имеющих счета вклада в кредитных учреждениях)	10	11,859	11,747	11,456		
ПОКАЗАТЕЛИ РАЦИОНАЛЬНОСТИ (в процентах от суммы активов, учитываемых по формуле риска), процент							
8	Показатель адекватности достаточности капитала						
9	Интегральный показатель						
10	Показатель на соответствие капитала						
11	Показатель адекватности достаточности собственного капитала (за исключением кредитных учреждений, имеющих счета вклада в кредитных учреждениях)						
12	Максимальное количество дней, в течение которых допускается использование средств собственного капитала						
НОРМАТИВ ФИНАНСОВОГО РИСКА							
13	Изменение ликвидности капитала и расчеты ликвидности капитала по формуле риска (статья 12.1 ОФЗ-1), процент		2400491	2010043	24916395	24411603	35236111
14	Норматив ликвидности капитала (статья 12.1 ОФЗ-1), процент	10	18,013	17,351	17,732	11,833	15,032
14а	Норматив ликвидности капитала при оценке имущества (за исключением кредитных учреждений, имеющих счета вклада в кредитных учреждениях)	10	18,114	18,327	17,532		
НОРМАТИВ КРАТКОСРОЧНОЙ ЛИКВИДНОСТИ							
15	Высоколиквидные активы, тыс. руб.						
16	Чистый собственный фонд активов (статья 12.1 ОФЗ-1), тыс. руб.						
17	Норматив краткосрочной ликвидности (статья 12.1 ОФЗ-1), процент	10					
НОРМАТИВ СТРУКТУРНОЙ ЛИКВИДНОСТИ (НОРМАТИВ ЧИСТОГО СТАБИЛЬНОГО ИСТОЧНИКА)							
18	Норматив стабильности финансирования (статья 12.1 ОФЗ-1), процент	10					
19	Требования стабильности финансирования (статья 12.1 ОФЗ-1), тыс. руб.						
20	Норматив структурной ликвидности (статья 12.1 ОФЗ-1), процент	10					
НОРМАТИВ, ОТРАЖАЮЩИЙ ОТДЕЛЬНЫЕ ЭЛЕМЕНТЫ РИСКА, процент							
21	Норматив ликвидности ликвидности ИС	10	363,904	486,127	649,218	323,291	194,04
22	Норматив текущей ликвидности ИС	10	193,441	193,207	181,812	171,736	123,494
23	Норматив ликвидности ликвидности ИС	10	141,118	141,481	151,449	141,014	141,332
14	Норматив ликвидности ликвидности ИС (по формуле риска)	10	11,32	11,32	11,32	11,32	11,32
15	Норматив ликвидности ликвидности ИС (по формуле риска)	10	1,307	1,324	1,351	1,35	1,314
16	Норматив ликвидности ликвидности ИС (по формуле риска)	10	0,114	0,114	0,114	0,114	0,114
17	Норматив ликвидности ликвидности ИС (по формуле риска)	10	0,013	0,013	0,013	0,013	0,013
18	Норматив ликвидности ликвидности ИС (по формуле риска)	10	1,1	1,1	1,1	1,1	1,1
19	Норматив ликвидности ликвидности ИС (по формуле риска)	10	1,1	1,1	1,1	1,1	1,1
20	Норматив ликвидности ликвидности ИС (по формуле риска)	10	1,1	1,1	1,1	1,1	1,1
21	Норматив ликвидности ликвидности ИС (по формуле риска)	10	1,1	1,1	1,1	1,1	1,1
22	Норматив ликвидности ликвидности ИС (по формуле риска)	10	1,1	1,1	1,1	1,1	1,1

1	2	3	4	5	6	7	8	9
ВЫСОКОЛИКВИДНЫЕ ЛИКВИДНЫЕ АКТИВЫ								
1	Высоколиквидные активы (ВЛА) с учетом дополнительных требований (активов), включенных в числитель Н26 (Н27)		X		X		X	
ОЖИДАЕМЫЕ ОТТОКИ ДЕНЕЖНЫХ СРЕДСТВ								
2	Денежные средства физических лиц, всего, в том числе:							
3	Стабильные средства							
4	Нестабильные средства							
5	Денежные средства клиентов, привлеченные без обеспечения, всего, в том числе:							
6	Операционные депозиты							
7	Депозиты, не относящиеся к операционным (прочие депозиты)							
8	Необеспеченные долговые обязательства							
9	Денежные средства клиентов, привлеченные под обеспечение		X		X		X	
10	Дополнительно ожидаемые оттоки денежных средств, всего, в том числе:							
11	по производным финансовым инструментам и в связи с потенциальной потребностью во внесении дополнительного обеспечения							
12	связанные с потерей фондирования по обеспеченным долговым инструментам							
13	по обязательствам банка по неиспользованным обязательствам и условно отозванным кредитным линиям и линиям ликвидности							
14	Дополнительно ожидаемые оттоки денежных средств по прочим договорным обязательствам							
15	Дополнительно ожидаемые оттоки денежных средств по прочим условным обязательствам							
16	Суммарный отток денежных средств, итого (строка 2 + строка 5 + строка 9 + строка 10 + строка 14 + строка 15)		X		X		X	
ОЖИДАЕМЫЕ ПРИТОКИ ДЕНЕЖНЫХ СРЕДСТВ								
17	по операциям предоставления денежных средств под обеспечение ценными бумагами, включая операции обратного репо							
18	по договорам без нарушения контрактных сроков исполнения обязательств							
19	Прочие притоки							
20	Суммарный приток денежных средств, итого (строка 17 + строка 18 + строка 19)							
СУММАРНАЯ СКОРРЕКТИРОВАННАЯ СТОИМОСТЬ								
21	ВЛА за вычетом корректировок, рассчитанных с учетом ограничений на максимальную величину ВЛА-2Б и ВЛА-2		X		X		X	
22	Чистый ожидаемый отток денежных средств		X		X		X	
23	Норматив краткосрочной ликвидности банковской группы (Н26), кредитной организации (Н27), проценты		X		X		X	

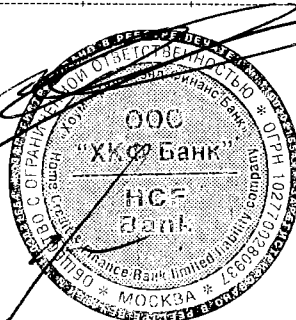
Председатель Правления

Андресов Ю.Н.

Главный бухгалтер

Егорова О.В.

11.11.2019



Банковская отчетность

Код территории по ОКATO	Код кредитной организации (филиала)	
	по ОКПО	регистрационный номер (/порядковый номер)
45277	09807804	316

ОТЧЕТ О ДВИЖЕНИИ ДЕНЕЖНЫХ СРЕДСТВ
(публикуемая форма)
на 01.10.2019 года

Полное или сокращенное фирменное наименование кредитной организации
Общество с ограниченной ответственностью ХОУМ КРЕДИТ энд ФИНАНС БАНК
/ ООО ХКФ Банк

Адрес (место нахождения) кредитной организации 125040, г. Москва, ул. Правды, д. 8, корп. 1

Код формы по ОКУД
0409814

Квартальная (Годовая)

Номер строки	Наименования статей	Номер пояснения	Денежные потоки за отчетный период, тыс. руб.	Денежные потоки за соответствующий отчетный период года, предшествующего отчетному году, тыс. руб.
1	2	3	4	5
1	Чистые денежные средства, полученные от (использованные в) операционной деятельности			
1.1	Денежные средства, полученные от (использованные в) операционной деятельности до изменений в операционных активах и обязательствах, всего, в том числе:		17537680	18188994
1.1.1	проценты полученные		33971471	37051465
1.1.2	проценты уплаченные		-7974925	-10825731
1.1.3	комиссии полученные		5029788	7353625
1.1.4	комиссии уплаченные		-1285747	-2199088
1.1.5	доходы за вычетом расходов по операциям с финансовыми активами, оцениваемыми по справедливой стоимости через прибыль или убыток, через прочий совокупный доход		-20005	-790063
1.1.6	доходы за вычетом расходов по операциям с ценными бумагами, оцениваемыми по амортизированной стоимости		0	0
1.1.7	доходы за вычетом расходов по операциям с иностранной валютой		-29513	539881
1.1.8	прочие операционные доходы		6635535	3231069
1.1.9	операционные расходы		-15171155	-14656548
1.1.10	расход (возмещение) по налогам		-3617769	-1515616
1.2	Прирост (снижение) чистых денежных средств от операционных активов и обязательств, всего, в том числе:		-47173720	-42986508
1.2.1	чистый прирост (снижение) по обязательным резервам на счетах в Банке России		20973	-141151
1.2.2	чистый прирост (снижение) по финансовым активам, оцениваемым по справедливой стоимости через прибыль или убыток		0	0
1.2.3	чистый прирост (снижение) по ссудной задолженности		-35802542	-25751184
1.2.4	чистый прирост (снижение) по прочим активам		-3248354	-3835390
1.2.5	чистый прирост (снижение) по кредитам, депозитам и прочим средствам Банка России		0	0
1.2.6	чистый прирост (снижение) по средствам других кредитных организаций		-1010270	-4309381
1.2.7	чистый прирост (снижение) по средствам клиентов, не являющихся кредитными организациями		-12476796	-8970121
1.2.8	чистый прирост (снижение) по финансовым обязательствам, оцениваемым по справедливой стоимости через прибыль или убыток		0	0
1.2.9	чистый прирост (снижение) по выпущенным долговым обязательствам		5000000	0
1.2.10	чистый прирост (снижение) по прочим обязательствам		343269	20719
1.3	Итого (сумма строк 1.1 и 1.2)		-29636040	-24797514
2	Чистые денежные средства, полученные от (использованные в) инвестиционной деятельности			
2.1	Приобретение финансовых активов, оцениваемых по справедливой стоимости через прочий совокупный доход		-42671728	-107650362
2.2	Выручка от реализации и погашения финансовых активов, оцениваемых по справедливой стоимости через прочий совокупный доход		68388765	129515397

2.3	Приобретение ценных бумаг, оцениваемых по амортизированной стоимости		-588161	0
2.4	Выручка от погашения ценных бумаг, оцениваемых по амортизированной стоимости		0	0
2.5	Приобретение основных средств, нематериальных активов и материальных запасов		-405581	-438204
2.6	Выручка от реализации основных средств, нематериальных активов и материальных запасов		77798	107138
2.7	Дивиденды полученные		3144800	1027192
2.8	Итого (сумма строк с 2.1 по 2.7)		27945893	22561161
3	Чистые денежные средства, полученные от (использованные в) финансовой деятельности			
3.1	Взносы акционеров (участников) в уставный капитал		0	0
3.2	Приобретение собственных акций (долей), выкупленных у акционеров (участников)		0	0
3.3	Продажа собственных акций (долей), выкупленных у акционеров (участников)		0	0
3.4	Выплаченные дивиденды		-3676000	-2414878
3.5	Итого (сумма строк с 3.1 по 3.4)		-3676000	-2414878
4	Влияние изменений курсов иностранных валют, установленных Банком России, на денежные средства и их эквиваленты		-176545	148404
5	Прирост (использование) денежных средств и их эквивалентов	14,40	-5542692	-4502827
5.1	Денежные средства и их эквиваленты на начало отчетного года		10373392	10946748
5.2	Денежные средства и их эквиваленты на конец отчетного периода		4830700	6443921


Председатель Правления

Андреев Ю.Н.

Главный бухгалтер

Егорова О.В.

11.11.2019



1. Информация о кредитной организации и банковской группе

Общество с ограниченной ответственностью «Хоум Кредит энд Финанс Банк» (рег. номер 316) (ООО «ХКФ Банк»), ранее именовавшийся Инновационный банк «Технополис», был создан в июне 1990 года для обслуживания предприятий малого и среднего бизнеса и продвижения инновационных проектов в области микроэлектроники. С момента приобретения Банка чешской группой компаний Home Credit Finance a.s. в 2002 году основным направлением деятельности Банка стало предоставление кредитов и финансовых услуг для физических лиц. С апреля 2002 года Банк входит и в международную группу компаний PPF - одну из крупнейших финансовых компаний центральной и Восточной Европы. После вхождения Банка в международную группу компаний PPF приоритетным направлением бизнеса стало потребительское кредитование.

(а) Действующие лицензии

Генеральная лицензия на осуществление банковских операций	№ 316 от 15 марта 2012 г.
Лицензии профессионального участника рынка ценных бумаг:	
на осуществление брокерской деятельности	№ 177-12048-100000 от 27 февраля 2009 г.
на осуществление дилерской деятельности	№ 177-12050-010000 от 27 февраля 2009 г.
на осуществление деятельности по управлению ценными бумагами	№ № 177-12894-001000 от 02 февраля 2010 г..
на осуществление депозитарной деятельности	№ 177-10966-000100 от 22 января 2008 г.
Участник системы обязательного страхования вкладов	№ 170 от 11 ноября 2004 г.
Место нахождения (в соответствии с Уставом) и почтовый адрес	125040, г. Москва, улица Правды, дом 8, корпус 1

(б) Органы управления

Следуя долгосрочной стратегии развития, Банк стремится поддерживать принципы корпоративного управления, определяемые многочисленными юридическими правилами и международными стандартами корпоративного управления. Сюда включаются документы, относящиеся к принципам бухгалтерского учета, аудиту и банкротству, банковскому законодательству, Гражданский кодекс, Трудовой кодекс, Налоговый Кодекс и пр. Корпоративное управление включает в себя общее руководство деятельностью Банка и осуществляется Общим собранием участников, Советом директоров при их взаимодействии с исполнительными органами Банка и иными заинтересованными лицами: сотрудниками, клиентами, партнерами, контрагентами, регуляторами, инвесторами. В своей деятельности Банк исходит из того, что его органы управления и контроля, прежде всего Совет директоров Банка, Председатель Правления Банка и Правление Банка обеспечивают соблюдение прав и защиту интересов участников Банка.

В соответствии с Уставом органами управления Банком являются:

- **Общее собрание участников;**
- **Совет директоров Банка;**
- единоличный исполнительный орган - **Председатель Правления Банка**
- коллегиальный исполнительный орган - **Правление Банка.**

Высшим органом управления Банком является Общее собрание участников. Общее собрание может быть очередным или внеочередным.

Каждый участник имеет на Общем собрании участников число голосов, пропорциональное его доле в уставном капитале, за исключением случаев, предусмотренных законодательством.

Совет директоров Банка осуществляет общее руководство деятельностью Банка, за исключением решения вопросов, отнесенных к исключительной компетенции Общего собрания участников Банка.

По состоянию на 1 октября 2019 года в состав Совета директоров ООО «ХКФ Банка» входили:

Шмейц Иржи – Председатель Совета директоров;
Коликова Ирина Валерьевна – Заместитель Председателя Совета директоров;
Вайсбанд Галина Михайловна – Член Совета директоров;
Тай Юлий Валерьевич – Член Совета директоров.

По состоянию на 1 октября 2019 года в состав Правления ООО «ХКФ Банка» входили:

Андресов Юрий Николаевич – Председатель Правления
Шаффер Мартин – заместитель Председателя Правления

Антоненко Александр Владимирович - заместитель Председателя Правления
Алешкин Артем Геннадьевич - заместитель Председателя Правления
Егорова Ольга Валентиновна – член Правления – Главный бухгалтер

(в) Участники

Участник	Доля в УК в тыс. руб. (%)
Home Credit N.V. (Публичная компания с ограниченной ответственностью "Хоум Кредит Н.В.")	4 172 660 (99,9919)
Home Credit International a.s. (Хоум Кредит Интернешнл а.с.)	340 (0,0081)

Отчетным периодом являются 3 квартала 2019 года, отчетная дата 30 сентября 2019 года, единица измерения промежуточной отчетности - тысячи рублей.

(г) Сведения о банковской группе

ООО «ХКФ Банк» является головной кредитной организацией банковской группы. Стороной, обладающей конечным контролем над Группой, является Петр Келлнер, который осуществляет контроль над Группой через компанию ППФ Групп Н.В., зарегистрированную в Нидерландах.

В состав участников Группы входят дочерние организации головной кредитной организации, структурированные предприятия и зависимые компании Группы.

Дочерние компании	Страна регистрации	Доля владения (%)
ООО "Финансовые инновации"	Российская Федерация	100
Дочернее общество АО «Хоум Кредит энд Финанс Банк»	Казахстан	100

Структурированные компании

Евразия Стракчерд Финанс №3 Б.В.	Нидерланды	-
Евразия Стракчерд Финанс №4 Б.В.	Нидерланды	-

Зависимая компания

ООО «Эквифакс Кредит Сервисиз»	Российская Федерация	25
--------------------------------	----------------------	----

В январе 2013 года Банк исполнил "колл" опцион и приобрел пакет акций АО "Хоум Кредит Банк" в размере 90,01% за 1 096 млн. рублей. Также, в январе 2013 года Банк приобрел пакет акций АО "Хоум Кредит Банк" в размере 9,99% за 685 млн. рублей у Хоум Кредит Б.В. В результате данных сделок Банк стал владельцем 100% акций АО "Хоум Кредит Банк". Уже 4 апреля 2013 года АО "Хоум Кредит Банк" был переименован в дочерний банк АО "Хоум Кредит энд Финанс Банк". ДБ АО "Хоум Кредит энд Финанс Банк" имеет банковскую лицензию №1.1.188, выданную Агентством Республики Казахстан по регулированию и надзору финансового рынка и финансовых организаций ("Агентством по контролю и надзору") 28 ноября 2008 года.

Евразия Страктчерд Финанс № 3 Б.В. является компанией специального назначения, была создана в рамках сделки по секьюритизации, которая была завершена в ноябре 2016 года.

В течение 2017, 2018 и 3-х кварталов 2019 годов Банк не проводил сделки секьюритизации кредитов.

Банк планировал еще одну сделку по секьюритизации портфеля потребительских кредитов. С этой целью летом 2014 года была создана компания специального назначения Евразия Стракчерд Финанс №4 Б.В. (Нидерланды). В дальнейшем Банк отказался от реализации этих планов. Компания Евразия Стракчерд Финанс №4 находится в стадии ликвидации.

Евразия Стракчерд Финанс №3 Б.В. (Нидерланды) и Евразия Стракчерд Финанс №4 Б.В. (Нидерланды) являются компаниями специального назначения. Обе компании юридически не связаны с Банком и между собой. По своей юридической форме Компании не имеют конечных бенефициаров (их учредителями являются голландские некоммерческие фонды). Обе компании не имеют штата сотрудников и управляются внешними независимыми специализированными управляющими компаниями. Деятельность этих компаний строго

ограничена уставами, т.е. они не имеют права по уставу вести никакой другой деятельности кроме той, что требуется для данной сделки секьюритизации.

2. Краткая характеристика деятельности кредитной организации

С момента приобретения Банка группой Home Credit N.V. приоритетным направлением бизнеса стало потребительское кредитование физических лиц. С октября 2008 года Банк активно реализует стратегию розничного банка путем предложения клиентам таких банковских продуктов, как вклады, дебетовые карты, текущие счета.

В последние годы особое внимание уделяется развитию онлайн-сервисов, которые включают в себя интернет и мобильный банк, мобильное приложение «Мой кредит», инфраструктуру для предоставления кредитов с использованием онлайн-технологий и т.д.

Банк Хоум кредит специализируется на розничном необеспеченном кредитовании. Основным источником финансирования Банка являются вклады и текущие счета физических лиц:

В спектр основных банковских операций Банка входят:

- - выдача целевых потребительских кредитов физическим лицам на приобретение товаров для личного пользования;
- - выдача кредитов наличными физическим лицам для различных нужд;
- - эмиссия и обслуживание банковских платежных карт – классических кредитных карт, карт рассрочки и дебетовых карт;
- - открытие текущих счетов для физических лиц;
- - привлечение депозитов физических лиц и юридических лиц;
- - проведение платежей/расчетов по поручению физических и юридических лиц, в том числе банков-корреспондентов, по их банковским счетам.

Банк активно работает над развитием удаленных и онлайн каналов дистрибуции.

(а) Ключевые показатели деятельности кредитной организации

На 1 октября 2019 года объем чистых активов Банка составил 264 млрд. руб., собственные средства Банка составили более 48 млрд. руб. За 9 месяцев 2019 года Банк заработал 12,5 млрд. руб. чистой прибыли.

Показатель	на 01.10.19	на 01.10.18	тыс. руб.
			Изменение, %
Чистая прибыль	12 526 629	6 774 040	84.92%
Активы	264 413 078	249 536 524	5.96%
Кредитный портфель	237 757 803	201 675 476	17.89%
Собственные средства (капитал)	48 362 419	46 408 684	4.21%
Прибыльность активов	4.74%	2.71%	74.52%
Прибыльность капитала	25.90%	14.60%	77.45%

(б) Информация об обособленных структурных подразделениях

По состоянию на 01 октября 2019 года Банк не имеет действующих филиалов. Филиалы Банка были преобразованы в региональные представительства и расчетные центры с целью оптимизировать структуру Банка, сделать ее более прозрачной, мобильной и экономичной в содержании.

Для повышения качества обслуживания клиентов, Банк использует развитую региональную сеть, в которую входят 220 офис и 75 региональных представительств, и сеть из 369 банкоматов и 329 платежных терминалов на территории РФ. По состоянию на 1 октября 2019 года количество активных клиентов, которые открыли депозит в Банке, взяли кредит или являются держателями дебетовых или кредитных карт Банка, составило 3,67 млн. человек.

(в) Информация о рейтингах Банка

На 1 октября 2019 года кредитные рейтинги Банка имели следующие значения:

Fitch Ratings CIS Ltd.

объект присвоения кредитного рейтинга:
значение кредитного рейтинга на дату

Кредитная организация – эмитент
долгосрочный рейтинг дефолта эмитента: ВВ-

окончания последнего отчетного квартала: долгосрочный рейтинг дефолта эмитента в национальной валюте: ВВ-
прогноз: Стабильный
краткосрочный рейтинг дефолта эмитента: В
Рейтинг поддержки: 5
Уровень поддержки долгосрочного РДЭ: нет
уровня поддержки

Рейтинговое Агентство RAEX (Эксперт РА)
объект присвоения кредитного рейтинга:
 значение кредитного рейтинга на дату
 окончания последнего отчетного квартала: **Кредитная организация – эмитент**
 рейтинг кредитоспособности (долгосрочной
 кредитоспособности) эмитента: ruA-
 прогноз: Стабильный

По состоянию на 01 октября 2019 года Банк занимает:

- 33-ю позицию в рейтинге крупнейших российских банков по объему активов-нетто;
- 16 место среди российских банков по объемам вкладов физических лиц;
- 12 место на рынке кредитов физическим лицам;
- 25 место в рейтинге российских банков по величине собственных средств (капитала);
- 12 место по величине чистой прибыли текущего года.

(г) Принятые решения о распределении чистой прибыли

Годовое собрание Участников ООО «ХКФ Банк», было проведено 19.04.2019, на нем было принято решения о распределении прибыли предшествующих лет, согласно протоколу общего собрания участников № 373 от 19.04.19.

В сентябре еще раз были выплачены дивиденды участникам Банка «Хоум Кредит Н.В.» и «Хоум Кредит Интернешнл а.с.» из нераспределенной прибыли Банка прошлых лет в размере 1 406 000 тысяч рублей на основании протокола общего собрания участников № 379 от 27.09.19.

3 квартала	2019 год тыс. руб.	2018 год тыс. руб.
Расчеты по дивидендам с "Хоум Кредит Н.В."	3 675 702	2 414 682
Расчеты по дивидендам с "Хоум Кредит Интернешнл а.с."	298	196
Итого:	3 676 000	2 414 878

3. Основные положения учетной политики, измененные банком в 2019 году.

В Учетную политику Банка на 2019 год внесены изменения, связанные со вступлением в силу с 01.01.2019 г. Положений Банка России от 02.10.2017 №604-П, №605-П, №606-П, а также в соответствии с изменениями, внесенными в Положение Банка России №446-П «О порядке определения доходов, расходов и прочего совокупного дохода кредитных организаций».

При признании финансовых активов/финансовых обязательств Банк руководствуется Международным стандартом финансовой отчетности (IAS) 32 «Финансовые инструменты: представление».

Категории учета финансовых активов/финансовых обязательств (оцениваемые по амортизированной стоимости, оцениваемые по справедливой стоимости через прочий совокупный доход, оцениваемые по справедливой стоимости через прибыль или убыток) определяется на основании профессиональных суждений ответственных лиц Банка и/или внутренних регламентных документов.

Амортизированная стоимость финансового актива определяется линейным методом или методом эффективной процентной ставки (далее - ЭПС) в соответствии с Приложением А IFRS 9 «Финансовые инструменты». При расчете ЭПС Банк также руководствуется Письмом Банка России от 27.04.2010г. № 59-Т «О методических рекомендациях «О порядке расчета амортизированной стоимости финансовых активов и финансовых обязательств с применением метода эффективной ставки процента»».

Дисконтирование потоков денежных средств для определения амортизированной стоимости финансового инструмента не применяется при одновременном выполнении всех перечисленных ниже условий:

- процентная ставка по договору признана рыночной;
- срок финансового инструмента не превышает одного календарного года, и влияние стоимости денег во времени не является существенным;
- погашение процентов происходит равномерно, не реже одного раза в квартал.

В иных случаях Банк применяет метод оценки по ЭПС для финансовых инструментов, оцениваемых по амортизированной стоимости. При расчете амортизированной стоимости с использованием метода ЭПС процентные доходы/расходы по финансовому инструменту начисляются по ЭПС.

Затраты по сделке и прочие доходы, связанные с операциями потребительского кредитования/ операциями по приобретению прав требований /оформлением договора вклада, отражаются равномерно в течение срока кредита/ожидаемого срока погашения потребительского кредита/срока вклада с даты их признания на счетах учета расходов/доходов в последний рабочий день месяца (далее-амортизация затрат/доходов) и в дату уплаты ежемесячного платежа по потребительскому кредиту/погашению права требования.

Для учёта операций по привлечению денежных средств во вклад от клиентов - физических лиц Банк использует учетную категорию «Оцениваемые по амортизированной стоимости» с применением линейного метода.

Учет операций с ценными бумагами.

С момента первоначального признания и до прекращения признания вложения в ценные бумаги, классифицированные в учетную категорию «Оцениваемые по справедливой стоимости через прибыль или убыток», «Оцениваемые по справедливой стоимости через прочий совокупный доход» оцениваются (переоцениваются) по справедливой стоимости.

Ценные бумаги, классифицированные как «Оцениваемые по амортизированной стоимости», не переоцениваются.

Ценные бумаги, классифицированные как «Оцениваемые по справедливой стоимости через прочий совокупный доход», «Оцениваемые по амортизированной стоимости» подлежат резервированию в соответствии с Положением Банка России 611-П.

Ценные бумаги, классифицированные как «Оцениваемые по справедливой стоимости через прибыль или убыток», не резервируются.

Суммы комиссий, непосредственно связанные с заключением договора РЕПО, увеличивают стоимость сделки и амортизируются, если Сделка РЕПО учитывается по амортизированной стоимости с применением метода ЭПС. В иных случаях затраты по Сделке РЕПО, не включаемые в расчет ЭПС, относятся на расходы при их оплате (признании).

Учет производных финансовых инструментов и прочих сделок, расчеты и поставка по которым осуществляются не ранее следующего дня после дня заключения договора (сделки).

Банк учитывает стандартные поставочные сделки расчетами T+1, T+2 на покупку/продажу валюты как прочие договоры (сделки), по которым расчеты и поставка осуществляются не ранее следующего дня после заключения сделки. Такие сделки переоцениваются с даты заключения на балансовых счетах 47421/47424. Поставочные сделки на покупку ценных бумаг расчетами T+1, T+2 учитываются как прочие договоры (сделки), по которым расчеты и поставка осуществляются не ранее следующего дня после заключения сделки и переоцениваются в соответствии с п. 5.4.14 настоящего документа.

Банк учитывает в качестве производных финансовых инструментов поставочные сделки на покупку/продажу базисных активов с расчетами T+3 и более с переоценкой по справедливой стоимости с даты заключения до даты расчетов на балансовых счетах 52601, 52602.

В качестве производных финансовых инструментов, независимо от срока сделки и даты расчетов по ней, учитываются сделки своп, опцион.

Методы расчета ожидаемых кредитных убытков

Банк признает оценочный резерв под ожидаемые кредитные убытки по финансовым активам, учитываемым по амортизируемой стоимости и по справедливой стоимости через прочий совокупный доход, условным обязательствам кредитного характера, прочим активам, признанным финансовыми инструментами.

Ожидаемые кредитные убытки являются взвешенной с учетом вероятности оценкой кредитных убытков (т.е. приведенной стоимостью всех ожидаемых недополученных денежных средств) за весь ожидаемый срок действия финансового инструмента. Для финансовых активов, не имеющих фиксированной даты погашения, применяется

самая ранняя дата, в которую Банк может потребовать погашение финансового актива (также это может быть среднее / средневзвешенное значение, либо определенное экспертным путем).

Для целей формирования оценочного резерва под ожидаемые кредитные убытки все финансовые активы, подлежащие резервированию, подразделяются на 3 стадии:

Стадия 1 – срок просрочки платежей по договору составляет от 0-30 дней, нет индивидуальных признаков обесценения, нет признака ухудшения скорингового балла.

Стадия 2 – срок просрочки платежей по договору составляет 0-30 дней и у клиента имеются индивидуальные признаки обесценения (реструктурированные ссуды, либо введена процедура банкротства), скоринговый балл ухудшился более чем в два раза, а также, если по договору 31-90 дней срок просрочки.

Стадия 3 – срок просрочки платежей по договору составляет 91 и более дней.

Коэффициенты резервирования для финансовых активов, резервируемых на индивидуальной основе, и группы финансовых инструментов Стадии 2 и Стадии 3 устанавливаются профессиональным суждением ответственного подразделения Банка, отвечающего за управление рисками и основываются на методике расчета коэффициентов международной группы PPF. Для резервирования группы финансовых активов Стадии 1 используются расчетные показатели, определяемые по следующему алгоритму:

$ECL = PD * LGD * EAD$, где:

ECL («Сумма резерва на обесценение») - сумма ожидаемых убытков по активу, где ожидаемый кредитный убыток для контрагента равен сумме ожидаемых кредитных убытков по отдельным активам;

PD («Вероятность дефолта») - соответствует коэффициенту, вычисленному по матрице на основе рейтинга, установленного на контрагенте с учетом странового коэффициента оцениваемого контрагента;

LGD - параметр отражает уровень подверженности рискам и используется в расчете резерва на обесценение. Подразделяется на:

- «Необеспеченные» - все финансовые активы;
- «Обеспеченные недвижимостью» - финансовые активы, имеющие в обеспечении недвижимость (в т.ч. залладные);
- Субординированные;
- «Собственный уровень возможного убытка» - собственная оценка уровня возможного убытка (LGD) в %. Данный параметр применяется, если Банк ведет собственный расчет кредитного риска;

EAD - балансовая стоимость оцениваемого актива / внебалансовый риск пересчитанный в балансовый эквивалент в соответствии с методикой расчета международной группы PPF.

Оценка ожидаемых кредитных убытков по финансовым активам, объединенных в группы финансовых активов, осуществляется в соответствии с «Политикой резервирования ООО «ХКФ Банк» в соответствии со стандартом МСФО 9».

Расчет и корректировка величины оценочного резерва под ожидаемые кредитные убытки осуществляется не реже одного раза в квартал на последний календарный день квартала, кроме случаев значительного увеличения кредитного риска. При этом под значительным увеличением кредитного риска понимается переход из одной стадии резервирования в другую.

Банк вправе осуществлять дополнительное проведение расчета и корректировок величины оценочного резерва под ожидаемые кредитные убытки в течение квартала.

Оценочный резерв под ожидаемые кредитные убытки формируется по каждой компоненте задолженности по договору (основной долг, проценты, процентные комиссии и др.).

Особенности перехода Банка на новый бухучет.

В апреле 2018 года Банк России опубликовал Информационное письмо от 23 апреля 2018 г. N ИН-18-18/21 "О некоторых вопросах, связанных с вступлением в силу с 1 января 2019 года нормативных актов Банка России по бухгалтерскому учету". Согласно этому Письму Банк отражает финансовый результат от операций, предусмотренных п.п. 3 и 5 в составе текущих финансовых результатов на счете N 706 "Финансовый результат текущего года".

4. Денежные средства и их эквиваленты

По состоянию на	1 октября 2019 тыс. руб.	1 января 2019 тыс. руб.
1. Денежные средства в кассе	2 117 560	4 329 250
2. Средства на корсчете в ЦБ, кроме обязательных резервов	1 895 246	5 499 861
3. Средства на счетах НОСТРО, в т.ч.:	805 208	525 410
- в кредитных организациях-резидентах	172 698	296 620
- в кредитных организациях - нерезидентах	632 510	228 790
4. Средства для осуществления клиринга	5 521	15 184
5. Взносы в гарантийный фонд ПС	7 393	3 924
Резерв на возможные потери	(2)	(2)
Корректировка до суммы оценочного резерва под ожидаемые кредитные убытки	(34)	0
Итого:	4 830 892	10 373 627

Все остатки, представленные в данном примечании, не являются просроченными.

5. Финансовые активы, оцениваемые по справедливой стоимости через прибыль или убыток

Финансовые активы, оцениваемые по справедливой стоимости через прибыль или убыток, на отчетную дату в балансе Банка отсутствовали.

6. Чистая ссудная задолженность, оцениваемая по амортизированной стоимости

Основным видом деятельности Банка является предоставление конкурентоспособных продуктов и финансовых услуг в сегменте банковской розницы. Банк является одним из лидеров российского рынка потребительского кредитования. Банк предоставляет клиентам потребительские кредиты на различные цели, кредиты наличными, а также кредитные и дебетовые карты.

Ниже представлена информация о составе чистой ссудной задолженности, оцениваемой по амортизированной стоимости:

По состоянию на	1 октября 2019 тыс. руб.	1 января 2019 тыс. руб.
Ссуды, предоставленные физическим лицам	217 780 386	201 969 288
Ссуды, предоставленные юридическим лицам	3 749 722	5 478 758
- в том числе предоставленные субъектам малого и среднего предпринимательства	843 711	
Ссуды, предоставленные по операциям обратного РЕПО	5 271 119	314 071
Депозит, размещенный в ЦБ РФ	19 518 590	0
Межбанковские кредиты	6 679 579	10 341 911
- в т. ч. предоставленные по операциям обратного РЕПО	3 253 093	4 784 263
Уступка прав требования	0	1 132 114
Резерв на возможные потери	(18 108 197)	(15 068 042)
Корректировка до суммы оценочного резерва под ожидаемые кредитные убытки	3 205 469	0
Прочие корректировки, связанные с предоставлением (размещением) денежных средств	(338 865)	0
Чистая ссудная задолженность	237 757 803	204 168 100

Ниже предоставлена информация по кредитам, предоставленным физическим лицам, в разрезе кредитных продуктов.

По состоянию на	1 октября 2019 тыс. руб.	1 января 2019 тыс. руб.
Кредиты наличными денежными средствами	139 790 944	129 281 526
Потребительские кредиты, всего	56 468 752	55 699 698
- из них индивидуальным клиентам	145 289	13 818
Кредиты по кредитным картам	20 038 888	15 542 884
Ипотечные кредиты	1 481 802	1 445 180
Резерв под обесценение	(16 604 425)	(13 526 595)
Корректировка до суммы оценочного резерва под ожидаемые кредитные убытки	3 024 114	0
Итого, за минусом резерва	204 200 075	188 442 693

Ниже представлена разбивка кредитов, предоставленных физическим лицам, в зависимости от срока просрочки и сформированных резервов.

на 1 октября 2019

Кол-во дней просрочки:	Балансовая стоимость	Резерв на возможные потери	Корректировка до суммы оценочного резерва под ожидаемые кредитные убытки	Чистая ссудная задолженность
0	196 916 805	(6 535 748)	3 880 477	194 261 534
1-30	6 178 595	(522 367)	12 688	5 668 916
31-90	3 225 943	(666 071)	(816 523)	1 743 349
91-180	2 812 661	(1 424 729)	(449 462)	938 470
180-360	5 021 803	(3 830 931)	312 745	1 503 617
свыше 360	3 624 579	(3 624 579)	84 189	84 189
Итого:	217 780 386	(16 604 425)	3 024 114	204 200 075

на 1 января 2019

Кол-во дней просрочки:	Балансовая стоимость	Резерв на возможные потери	Чистая ссудная задолженность
0	185 893 744	(6 250 593)	179 643 151
1-30	5 083 559	(453 630)	4 629 929
31-90	2 623 393	(541 947)	2 081 446
91-180	2 205 384	(1 111 732)	1 093 652
180-360	4 024 541	(3 030 026)	994 515
свыше 360	2 138 667	(2 138 667)	0
Итого:	201 969 288	(13 526 595)	188 442 693

Ниже представлена информация по просроченной и реструктурированной задолженности по кредитному портфелю физических лиц на основании формы 0409115.

Данные о величине просроченной и реструктурированной задолженности в разрезе кредитных продуктов

По состоянию на	1 октября 2019 тыс. руб.	в т.ч. просроченные тыс. руб.	в т.ч. реструктурирован ные тыс. руб.	1 января 2019 тыс. руб.	в т.ч. просроченн ые тыс. руб.	в т.ч. реструктурирован ные тыс. руб.
Кредиты наличными денежными средствами	139 790 944	6 037 304	6 932 650	129 281 526	4 067 649	5 731 942
Потребительские кредиты, всего:	56 468 752	2 641 359	237 404	55 699 698	2 198 267	148 762
- из них индивидуальным клиентам	145 289	20 944	14 545	13 818	0	0
Кредиты по кредитным картам	20 038 888	1 011 469	396 057	15 542 884	931 885	221 326
Ипотечные кредиты	1 481 802	402 908	290 778	1 445 180	428 366	338 712
Автокредиты	0	0	0	0	0	0
Резерв на возможные потери	(16 604 425)	(7 474 068)	(1 630 133)	(13 526 595)	(5 475 343)	(1 553 615)
Корректировка до суммы оценочного резерва под ожидаемые кредитные убытки	3 024 114	(633 442)	(144 647)	0	0	0
Итого, за минусом резерва	204 200 075	1 985 530	6 082 109	188 442 693	2 150 824	4 887 127

В течение 3 кварталов 2019 года с баланса за счет резервов было списано безнадежной ссудной задолженности (включая начисленные проценты) на общую сумму 3 992 млн. рублей.

Кредиты, предоставленные физическим лицам-резидентам, в разрезе регионов РФ*

По состоянию на	1 октября 2019 тыс. руб.	Доля в общем портфеле, %	1 января 2019 тыс. руб.	Доля в общем портфеле, %
Территория				
Центральный	58 651 577	27.29	53 810 776	26.73
Приволжский	38 654 398	17.99	36 982 422	18.37
Сибирский	24 069 996	11.20	25 446 345	12.64
Южный	26 875 682	12.51	22 306 801	11.08
Уральский	21 587 443	10.05	20 031 418	9.95
Северо-Западный	19 856 739	9.24	18 719 842	9.30
Дальневосточный	12 592 848	5.86	12 147 902	6.03
Северо-Кавказский	12 596 677	5.86	11 900 608	5.90
Прочие	1 452	0.00	769	0.00
Итого	214 886 812	100	201 346 883	100

*Информация раскрыта без учета кредитов предоставленных нерезидентам и выкупленных кредитов.

Ссудная задолженность юридических лиц в разрезе сегментов экономической деятельности

По состоянию на	тыс. руб.	
	1 октября 2019	1 января 2019
Деятельность по предоставлению финансовых услуг, кроме услуг по страхованию и пенсионному обеспечению	8 977 289	12 460 842
Операции с недвижимым имуществом	0	3 108 809
Деятельность полиграфическая и копирование носителей информации	0	1 132 114
Деятельность в сфере финансовых услуг и страхования	5 429 420	465 089
Аренда и лизинг	5 000	100 000
Деятельность в области права и бухгалтерского учета	843 711	0
Обеспечение электрической энергией, газом и паром; кондиционирование воздуха	445 000	0
Итого:	15 700 420	17 266 854

Информация по сделкам обратного РЕПО в разрезе сроков, валют и процентных ставок:

По сделкам Обратного РЕПО с кредитными организациями – по всем сделкам контрагент НКО НКЦ (АО):

- Для сделки в RUB (длительность 1 день с 30.09.2019 по 01.10.2019) ставка 7,15%
- Для сделок в RUB (длительность 91 день с 03.09.2019 по 03.12.2019) диапазон ставок 7,17% - 7,18%
- Для сделки в RUB (длительность 92 дня с 17.07.2019 по 17.10.2019) ставка 7,50%
- Для сделки в RUB (длительность 92 дня с 01.08.2019 по 01.11.2019) ставка 7,35%
- Для сделок в RUB (длительность 92 дня с 12.08.2019 по 12.11.2019) ставка 7,23%
- Для сделки в RUB (длительность 92 дня с 13.08.2019 по 13.11.2019) ставка 7,23%
- Для сделки в RUB (длительность 94 дня с 05.07.2019 по 07.10.2019) ставка 7,60%
- Для сделок в USD (длительность 1 день с 30.09.2019 по 01.10.2019) диапазон ставок 1,93% - 1,95%

По сделкам Обратного РЕПО с некредитными организациями:

- Для сделок в RUB (длительность 1 день с 30.09.2019 по 01.10.2019) ставка 7,10% (контрагент Компания "Брокеркредитсервис", ООО)
- Для сделок в RUB (длительность 1 день с 30.09.2019 по 01.10.2019) ставка 7,10% (контрагент ООО "БК РЕГИОН")
- Для сделки в RUB (длительность 5 дней с 26.09.2019 по 01.10.2019) ставка 7,25% (контрагент ООО ИК "СЕПТЕМ КАПИТАЛ")
- Для сделок в RUB (длительность 7 дней с 24.09.2019 по 01.10.2019) ставка 7,25% (контрагент ООО ИК "СЕПТЕМ КАПИТАЛ")
- Для сделок в USD (длительность 1 день с 30.09.2019 по 01.10.2019) ставка 2,05% (контрагент "Ренессанс Брокер", ООО)

Ссудная задолженность, предоставленная кредитным организациям и юридическим лицам

По состоянию на	тыс. руб.			
	1 октября 2019		на 1 января 2019	
	Ссудная задолженность	в т.ч. просроченная	Ссудная задолженность	в т.ч. просроченная
Ссудная задолженность кредитных организаций:	6 665 696	0	10 452 605	0
Межбанковские кредиты и депозиты	3 220 780	0	5 557 648	0
Сделки обратного РЕПО	3 253 093	0	4 784 263	0
Требования по получению процентных доходов	205 705	0	110 694	0
Резерв на возможные потери	0	0	0	0
Корректировка до суммы оценочного резерва	(13 882)	0		

Ссудная задолженность юридических лиц:	7 729 761	0	5 433 270	0
Предоставленные кредиты (займы), размещенные депозиты	156 018	0	3 359 827	0
Задолженность по ссудам, предоставленным субъектам малого и среднего предпринимательства	650 000	650 000	0	0
Требования по сделкам продажи (покупки) финансовых активов с отсрочкой платежа (поставки финансовых активов)	0	0	1 132 114	436 133
Сделки обратного РЕПО	5 270 682	0	314 071	0
Прочие требования, признаваемые ссудами	2 742 711	445 000	2 118 931	0
Требования по получению процентных доходов	201 431	193 711	57 202	0
Резерв на возможные потери	(1 361 580)	(1 288 711)	(1 548 875)	(436 133)
Корректировка до суммы оценочного резерва	70 499	0		
Итого	14 395 457	0	15 885 875	0

Финансовые активы, полученные в качестве обеспечения

Справедливая стоимость полученного обеспечения*

тыс. руб.

По состоянию на	1 октября 2019	1 января 2019
1. Сделки обратного РЕПО	8 954 424	6 020 014
2. Ссуды, предоставленные юридическим лицам	0	3 456 608
3. Ипотечные кредиты	697 612	695 680
Итого:	9 652 036	10 172 302

*В таблице указана стоимость обеспечения 1-й и 2-й категории качества, которое могло быть применено в целях снижения резерва.

7. Чистые вложения в финансовые активы, оцениваемые по справедливой стоимости через прочий совокупный доход

В составе статьи учтены вложения в долговые ценные бумаги.

Вложения в долговые ценные бумаги

тыс. руб.

По состоянию на	1 октября 2019	1 января 2019
Еврооблигации иностранных компаний	0	4 020 340
Облигации кредитных организаций - резидентов	0	202 646
Облигации юридических лиц - резидентов РФ	0	400 283
Облигации федерального займа (ОФЗ)	0	0
Облигации Банка России	9 659 752	31 272 762
Итого	9 659 752	35 896 031

Информация об объеме и о структуре финансовых вложений в долговые ценные бумаги в разрезе видов экономической деятельности эмитентов

Вид деятельности	ОКВЭД	на 1 октября 2019 тыс. руб.	на 1 января 2019 тыс. руб.
Деятельность по предоставлению финансовых услуг, кроме услуг по страхованию и пенсионному обеспечению	64	9 659 752	32 529 056
Деятельность вспомогательная в сфере финансовых услуг и страхования	66	0	3 366 972
Деятельность головных офисов; консультирование по вопросам управления	70	0	3
Итого		9 659 752	35 896 031

Информация о текущей справедливой стоимости ценных бумаг, изменение первоначальной стоимости которых отражается путем создания резервов на возможные потери

По состоянию на	1 октября 2019 тыс. руб.	1 января 2019 тыс. руб.
Балансовая стоимость	0	380 129
Резерв под обесценение	0	(79 425)
Корректировка до оценочного резерва под ожидаемые кредитные убытки	0	0
Итого, за минусом резерва	0	300 704

Информация о сроках погашения долговых ценных бумаг

Диапазон (интервал)	Справедливая стоимость ценных бумаг			
	На 1 октября 2019	Доля в %	На 1 января 2019 г	Доля в %
менее 1 мес	0	0%	7 432 125	21%
1-3 мес	9 659 752	100%	23 840 637	66%
2-3 года	0	0%	3 468 461	9%
4-5 лет	0	0%	298 790	1%
5-7 лет	0	0%	632 983	2%
7-10 лет	0	0%	223 035	1%
Итого	9 659 752	100%	35 896 031	100%

8. Чистые вложения в ценные бумаги и иные финансовые активы, оцениваемые по амортизированной стоимости

В составе статьи учтены вложения в долговые ценные бумаги.

Вложения в долговые ценные бумаги

По состоянию на	1 октября 2019	1 января 2019
Облигации кредитных организаций-резидентов	604 935	0
Итого	604 935	0

Информация об объеме и о структуре финансовых вложений в долговые ценные бумаги в разрезе видов экономической деятельности эмитентов

Вид деятельности	ОКВЭД	На 01.10.19 тыс. руб.	На 01.01.19 тыс. руб.
Деятельность по предоставлению финансовых услуг, кроме услуг по страхованию и пенсионному обеспечению	64	604 935	0
Итого		604 935	0

Информация о текущей стоимости ценных бумаг и сформированном резерве под обесценение

По состоянию на	на 1 октября 2019	на 1 января 2019
Балансовая стоимость	605 297	0
Корректировка, уменьшающая стоимость	(66)	0
Корректировка до оценочного резерва под ожидаемые кредитные убытки	(296)	0
Итого, за минусом резерва	604 935	0

Информация о сроках погашения долговых ценных бумаг, оцениваемых по амортизированной стоимости

По состоянию на	на 1 октября 2019	Доля в %	на 1 января 2019 г	Доля в %
менее 1 мес.	268 377	44%	0	0%
1-2 года	336 558	56%	0	0%
Итого	604 935	100%	0	100%

9. Инвестиции в дочерние и зависимые организации

По состоянию на	1 октября 2019 тыс. руб.	1 января 2019 тыс. руб.
Россия (рубли РФ)	13 910	13 910
Страны ОЭСР (евро)	0	0
Казахстан (Тенге)	1 776 015	1 776 015
Резервы на возможные потери	(10)	(10)
Итого:	1 789 915	1 789 915

Информация о дочерних и зависимых обществах Банка и долях участия в них представлена в Примечании 1.

10. Требования по текущему налогу на прибыль

По состоянию на 1 октября 2019 года требования по налогу на прибыль составляют 358 625 тыс. руб.
По состоянию на 1 января 2019 года требования по налогу на прибыль составляют 105 470 тыс. руб.

11. Отложенный налоговый актив

Постатейная расшифровка результатов расчета отложенных налоговых активов и отложенных налоговых обязательств на отчетную дату представлена в таблице ниже.

тыс. руб.

на 01.10.2019 г.	отложенное налоговое обязательство		отложенный налоговый актив		отложенный налоговый актив по перенесенным на будущее убыткам 61703 (А)
	Увеличение налога на прибыль на отложенный налог	Уменьшение добавочного капитала на отложенный налог на прибыль	Уменьшение налога на прибыль на отложенный налог	Увеличение добавочного капитала на отложенный налог на прибыль	
Корреспондентские счета кредитных организаций в Банке России	557	0	0	0	0
Корректировка резервов на возможные потери	1 003 999	0	279 950	0	0
Требования по прочим операциям	68	0	0	0	0
Затраты по сделке по финансовым обязательствам и финансовым активам	109 499	0	0	0	0
Расчеты по прочим доходам, связанным с предоставлением (размещением) денежных средств	0	0	137 977	0	0
Долговые обязательства Банка России	633	0	0	0	0
Долговые ценные бумаги кредитных организаций, оцениваемые по амортизированной стоимости	0	0	1	0	0
Расчеты с работниками по оплате труда и другим выплатам	2 712	0	0	0	0
Расчеты с поставщиками, подрядчиками и покупателями	7 564	0	0	0	0
Расчеты с организациями-нерезидентами по хозяйственным операциям	445	0	0	0	0
Расчеты с прочими дебиторами	69 158	0	0	0	0
Основные средства (кроме земли)	149	0	0	0	0
Запасные части	243	0	0	0	0
Материалы	398	0	0	0	0
Инвентарь и принадлежности	282	0	0	0	0
Недвижимость (кроме земли), временно неиспользуемая в основной деятельности, учитываемая по справедливой стоимости, переданная в аренду	0	467	5 152	0	0
Долгосрочные активы, предназначенные для продажи	0	0	10 695	0	0

Резервы на возможные потери	0	0	1	0	0
Резервы на возможные потери	0	0	16 047	0	0
Резервы на возможные потери	0	0	120 615	0	0
Резервы на возможные потери	0	0	294 584	0	0
Прочие доходы, связанные с предоставлением (размещением) денежных средств	0	0	219 729	0	0
Расчеты по расходам по финансовым обязательствам и финансовым активам	80 668	0	0	0	0
Корректировки, уменьшающие стоимость предоставленных (размещенных) денежных средств	0	0	1 326	0	0
Переоценка ценных бумаг, имеющих в наличии для продажи - отрицательные разницы	0	0	0	967	0
Корректировки, уменьшающие стоимость долговых ценных бумаг	0	0	21	0	0
Резервы на возможные потери	0	0	2	0	0
Расчеты с работниками по оплате труда и другим выплатам	0	0	105 138	0	0
Расчеты с поставщиками, подрядчиками и покупателями	19 057	0	0	0	0
Расчеты с организациями-нерезидентами по хозяйственным операциям	150	0	0	0	0
Резервы на возможные потери	0	0	139 332	0	0
Расчеты по социальному страхованию и обеспечению	0	0	29 079	0	0
Обязательства по выплате долгосрочных вознаграждений работникам	0	0	22 750	0	0
Амортизация основных средств (кроме земли)	177 220	0	0	0	0
Амортизация нематериальных активов	0	0	1 342	0	0
Резервы - оценочные обязательства некредитного характера	0	0	7 129	0	0
Наращенные проценты по данным НУ	0	0	8 221	0	0
Дебиторская задолженность, списанная за счет резерва, за вычетом безнадежных долгов	0	0	1 381 475	0	0
Резервы по сомнительным долгам	329 790	0	0	0	0
Убыток от реализации ОС	0	0	4 934	0	0
	1 802 592	467	2 785 500	967	0
			982 908	500	0
Итого отложенный налоговый актив (обязательство)			983 408		

Изменения налоговых ставок и налогового законодательства, оказывающие существенное влияние на текущие и отложенные налоговые активы и обязательства, в 3-м квартале (9-ти месяцах) 2019 года отсутствовали. Вместе с тем, введение МСФО 9 при неизменности правил налогового учета привело к возникновению новых временных разниц и, как следствие, оказало существенное влияние на отложенные налоговые активы и обязательства.

12. Основные средства, нематериальные активы и материальные запасы

Структура данной статьи баланса отражена в следующей таблице:

По состоянию на	тыс. руб.	
	1 октября 2019 г.	1 января 2019 г.
Основные средства	3 402 968	3 406 283
Недвижимость, временно неиспользуемая в основной деятельности	154 809	172 218
Нематериальные активы	553 546	630 702
Запасы	16 754	18 256
Итого:	4 128 077	4 227 459

Движение по статьям «Основные средства» и «Нематериальные активы» на 01 октября 2019 года

	Балансовая стоимость на 1 января 2019	поступление ОС	выбытие ОС	Балансовая стоимость на 1 октября 2019	Накопленная амортизация на 1 октября 2019	тыс. руб. Остаточная стоимость на 1 октября 2019
Земля	736	0	0	736	0	736
Здания и сооружения	3 722 957	17 798	48 523	3 692 232	1 016 775	2 675 457
<i>капвложения в здания и сооружения</i>	0	0	0	0	0	0
Автотранспорт	122 930	17 662	12 624	127 968	100 176	27 792
<i>капвложения в автомобили</i>	0	38	0	38	0	38
Компьютеры и оборудование	3 424 544	307 364	346 001	3 385 907	2 993 525	392 382
<i>капвложения в компьютеры и оборудование</i>	32 033	25 942	39 067	18 908	0	18 908
Мебель	307 090	1 552	16 043	292 599	214 407	78 192
<i>капвложения в мебель</i>	19	41	0	60	0	60
Нематериальные активы, в том числе:	866 575	249 481	3 474	1 112 582	608 050	504 532
- созданные КО	219 085	224 075	0	443 160	160 301	282 859
- прочие НМА	647 490	25 406	3 474	669 422	447 749	221 673
<i>кап. вложения в НМА</i>	242 687	57 069	250 742	49 014	0	49 014
Вложения в арендованные ОС	331 930	837	29 465	303 302	128 141	175 161
<i>капвложения в арендованные ОС</i>	0	697	650	47	0	47
Прочие ОС	99 036	15 804	25 930	88 910	55 542	33 368
<i>капвложения в прочие ОС</i>	878	7 679	7 730	827	0	827
Итого:	9 151 415	701 964	780 249	9 073 130	5 116 616	3 956 514

Движение по статье «Недвижимость, временно не используемая в основной деятельности» на 01.10.2019 года

тыс. руб.

	справедливая стоимость на 01.01.2019г.	поступление на 01.10.2019 г.	переоценка	справедливая стоимость на 01.10.2019г.	доход от аренды	затраты на текущее обслуживание
Недвижимость, временно неиспользуемая в основной деятельности (НВНОД)	133 309	0	0	133 309	0	577
Недвижимость, временно неиспользуемая в основной деятельности (НВНОД), переданная в аренду	38 909	0	0	21 500	406	84
Итого:	172 218	0	0	154 809	406	661

Для всех объектов основных средств и нематериальных активов в Банке применяется модель учёта по первоначальной стоимости за вычетом накопленной амортизации и накопленных убытков от обесценения.

Для определения минимального объекта бухгалтерского учёта основных средств (далее – ОС), признаваемого в качестве инвентарного объекта, устанавливается критерий существенности в сумме первоначальной стоимости 20 000 рублей (без учёта НДС).

Начисление амортизации объектов ОС и нематериальных активов производится линейным методом (способом) с даты готовности объекта к использованию. Сумма амортизации за месяц рассчитывается исходя из первоначальной стоимости объекта за вычетом расчётной ликвидационной стоимости и убытков от обесценения (при их наличии), срока полезного использования и фактического количества календарных дней в месяце. Сумма амортизации отражается в учёте в последний рабочий день месяца, включая выходные и праздничные дни.

Срок полезного использования для объектов ОС определяется на основании Классификатора ОС, утвержденного Приказом Председателя Правления, а также исходя из:

- технических условий или рекомендаций организаций-изготовителей;
- ожидаемого срока использования этого объекта в соответствии с ожидаемой производительностью или мощностью применения;
- ожидаемого физического износа, зависящего от режима эксплуатации (количества смен), естественных условий и влияния агрессивной среды, системы планово-предупредительных видов ремонта;
- нормативно-правовых и других ограничений использования этого объекта.

Степень влияния, которое оказывают изменения расчётных оценок на показатели отчетного периода, равна 0.

Срок полезного использования по объектам НМА устанавливается исходя из срока действия лицензии, договора или ожидаемого срока использования НМА, определяемого Комиссией, назначенной приказом Председателя Правления Банка.

Нематериальные активы с неопределенным сроком полезного использования на отчетную дату отсутствуют.

Распределение НМА по классам по состоянию на 1 октября 2019г. представлено в таблице ниже:

тыс. руб.

наименование класса НМА	СПИ от 1 до 3		СПИ 5 лет		СПИ 10 лет		СПИ 15 лет	
	кол-во	сумма	кол-во	сумма	ко-во	сумма	кол-во	сумма
НМА программное обеспечение	68	75 674	129	111 117	22	80 208	-	-
Лицензии на ПО	235	243 327	153	121 848	9	17 431	10	19 896
товарный знак	-	-	21	3 479	36	1 509	-	-
ПО, созданные КО	-	-	10	437 120	1	974	-	-

Для отражения в бухгалтерском учете объектов НВНОД в Банке применяется модель учета по справедливой стоимости. Порядок определения справедливой стоимости и переоценки объектов НВНОД регулируется «Регламентом взаимодействия подразделений по проведению оценки и проверки на обесценение имущества ООО

«ХКФ Банк», утвержденным в Банке. Справедливая стоимость объектов определяется на основании экспертного заключения независимого оценщика или оценочной компании. При определении справедливой стоимости не вычитаются затраты, которые могут возникнуть в связи с реализацией или иным выбытием объекта НВНОД.

Объектами НВНОД являются:

- ✓ здания и земельные участки, предназначение которых не определено;
- ✓ здания, переданные во временное владение и/или пользование по договорам аренды, или предназначенные для этого;
- ✓ объекты, находящиеся в стадии сооружения (строительства) или реконструкции, предназначенные для передачи во временное владение и/или пользование по договорам аренды.

13. Долгосрочные активы, предназначенные для продажи

По данной статье отражена сумма залогового имущества, полученного по заявлению заемщика об оставлении предмета ипотеки (квартиры, дома, земельные участки), полученного Банком в собственность при прекращении кредитного договора ипотечного кредитования.

балансовая стоимость на 01.01.2019 г.	поступление	реализация	увеличение справедливой стоимости	уменьшение справедливой стоимости	тыс. руб. балансовая стоимость на 01.10.2019 г.
213 345	49 393	55 809	0	0	206 929

14. Прочие активы

Ниже представлена информация по прочим активам.

По состоянию на	1 октября 2019 г. тыс. руб.	1 января 2019 г. тыс. руб.
Прочие финансовые активы:		
Начисленные проценты	0*	2 217 635
Начисленные комиссии, штрафы и пени*	132 183	534 012
Дебиторская задолженность по операциям секьюритизации	191 441	1 321 227
Расчеты с биржами	1 957	749
Прочие нефинансовые активы:		
Расчеты по хозяйственным операциям	822 485	741 826
Расходы по социальному страхованию	215 505	171 337
Дебиторская задолженность по приговору суда	211 034	212 595
Расчеты со страховыми компаниями	292 527	369 845
Убытки, признанные по суду	315 173	164 786
Налоги к возмещению, кроме налога на прибыль	64 242	35 262
Расчеты с персоналом	37 943	12 598
Расходы будущих периодов	0	0
НДС, уплаченный	12 501	18 239
Суммы, списанные с корсчетов до выяснения	1 366	476
Прочая дебиторская задолженность	1 609 146	1 683 609
Резерв под обесценение	(1 296 258)	(2 901 745)
Корректировка до суммы оценочного резерва под ожидаемые кредитные убытки	(10 577)	
За минусом резерва	2 600 668	4 582 451

* По состоянию на 01.10.2019 начисленные проценты отражены по статье "Судная задолженность"

В разрезе срока погашения:*

По состоянию на	1 октября 2019	1 января 2019
	тыс. руб.	тыс. руб.
до востребования и на 1 день	986 472	877 086
до 30 дней	456 830	518 044
от 30 дней до года	825 126	850 242
свыше года	870 286	940 425
Итого:	3 138 714	3 185 797

*В таблице представлены только ликвидные активы 1 и 2 категории качества, как определенные к получению в течение конкретного срока, рассчитанные с учетом графика ожидаемых платежей.

Прочие активы 3-5 категории качества на общую сумму 222 679 тыс. руб., не раскрыты в таблице, т.к. они относятся к 3-5 КК и срок погашения по ним не очевиден.

В течение трех кварталов 2019 года с баланса за счет резервов было списано безнадежной дебиторской задолженности на общую сумму 2 764 млн. рублей.

15. Кредиты, депозиты и прочие средства Центрального банка Российской Федерации.

По состоянию на 01 октября 2019 г. на балансе Банка средства Центрального банка Российской Федерации отсутствовали.

16. Средства клиентов, оцениваемые по амортизированной стоимости*

Средства кредитных организаций:

По состоянию на	1 октября 2019	1 января 2019
	тыс. руб.	тыс. руб.
Средства на корсчетах, в т.ч.:	228 482	3 947
- средства кредитных организаций-резидентов	103 238	0
- средства кредитных организаций-нерезидентов	125 244	3 947
Межбанковские кредиты, в т.ч.:	92 000	1 325 447
- предоставленные кредитными организациями-резидентами РФ	0	886 447
- предоставленные кредитными организациями-нерезидентами	92 000	439 000
Итого:	320 482	1 329 394

Средства клиентов, не являющихся кредитными организациями*

По состоянию на	1 октября 2019	1 января 2019
	тыс. руб.	тыс. руб.
Средства физических лиц:		
текущие/расчетные счета	39 111 401	39 763 905
срочные депозиты	143 276 861	143 463 697
депозиты до востребования	7 836 584	9 535 187
начисленные проценты	2 895 435	
Средства юридических лиц:		
текущие/расчетные счета	3 891 964	2 311 907

срочные депозиты	1 000 000	141 000
депозиты до востребования		
Средства государственных и муниципальных организаций		
текущие/расчетные счета	-	-
срочные депозиты	-	-
Привлеченные средства юридических лиц нерезидентов	0	13 894 120
Прочее	132 739	147 883
Итого	198 144 984	209 257 699

*по состоянию на 1 октября 2019 года проценты также включены в средства клиентов.

17. Финансовые обязательства, оцениваемые по справедливой стоимости через прибыль или убыток

Финансовые обязательства, оцениваемые по справедливой стоимости через прибыль, или убыток на балансе Банка по состоянию на отчетную дату отсутствовали.

18. Выпущенные долговые обязательства, оцениваемые по амортизированной стоимости

20 сентября 2019 года Банк разместил процентные неконвертируемые документарные биржевые облигации на предъявителя с обязательным централизованным хранением серии БО-06, номинированные в рублях, с фиксированной ставкой купона, установленной на три года.

По состоянию на	годовая процентная ставка по купону	Срок погашения	1 октября 2019 г. тыс. руб.	1 января 2019 г. тыс. руб.
Биржевые облигации процентные неконвертируемые документарные на предъявителя с обязательным централизованным хранением серии БО-06, идентификационный номер 4B020600316B от 20.12.2010 г. Код ISIN: RU000A100UG9.	8.65%	13.09.2024	5 000 000	0
Корректировки, уменьшающие стоимость выпущенных ценных бумаг	-	-	(150)	0
Затраты по сделке по выпущенным кредитной организацией долговым ценным бумагам, оцениваемым по амортизированной стоимости	-	-	(2 227)	0
Обязательства по процентам по выпущенным ценным бумагам, оцениваемым по амортизированной стоимости	-	-	11 850	0
Итого			5 009 473	0

Кредитный рейтинг долгового инструмента соответствует рейтингу кредитоспособности ХКФ Банка (рейтинг ruA- от «Эксперт РА»).

19. Обязательство по текущему налогу на прибыль

На отчетную дату 1 октября 2019 года у Банка отсутствует обязательство по текущему налогу на прибыль. На 1 января 2019 обязательство по текущему налогу на прибыль составило 264 815 тыс. руб.

20. Отложенное налоговое обязательство

На отчетную дату 1 октября 2019 года у Банка при сальдировании отложенных налогов сформировались отложенные налоговые активы.

21. Прочие обязательства

В разрезе видов прочих обязательств и сроков до погашения информация представлена ниже.

По состоянию на	1 октября 2019 тыс. руб.	1 января 2019 тыс. руб.
Начисленные проценты	0	1 347 973
Расчеты со страховыми компаниями	525 998	561 159
Расчеты с персоналом	490 114	522 949
Расчеты по прочим налогам	308 516	321 846
Расчеты по социальному страхованию	123 997	130 039
Оценочные обязательства некредитного характера	33 743	27 621
Обязательства по вознаграждению	130 755	194 077
Доходы будущих периодов	0	0
Прочие	670 656	276 219
Итого:	2 283 779	3 381 883

22. Резервы на возможные потери по условным обязательствам кредитного характера, прочим возможным потерям и операциям с резидентами оффшорных зон

Ниже представлена информация о сформированных на отчетную дату резервах по условным обязательствам кредитного характера в разрезе контрагентов.

По состоянию на	1 октября 2019 г. тыс. руб.	1 января 2019 г. тыс. руб.
Резервы под предоставленные физическим лицам неиспользованные лимиты по предоставлению средств в виде "овердрафт" и под «лимит задолженности»	432 559	262 666
Корректировки резерва на возможные потери до оценочного резерва под ожидаемые кредитные убытки	(430 118)	0
Резерв под неиспользованные кредитные линии по предоставленным кредитам юридическим лицам	22 500	105 000
Корректировки резерва на возможные потери до оценочного резерва под ожидаемые кредитные убытки	(10 555)	0
Итого:	14 386	367 666

Суммы созданных и восстановленных в отчетном периоде резервов по условным обязательствам кредитного характера раскрывается в примечании 36 «Изменение резерва по прочим потерям».

23. Средства акционеров/ участников.

Список участников ООО «ХКФ Банка» и доля их участия в Уставном капитале Банка раскрывается в Пояснении 1.

24. Безотзывные обязательства кредитной организации

В данном разделе учитывается стоимость ценных бумаг, полученных по сделкам РЕПО, условные обязательства некредитного характера и обязательства по поставке денежных средств по сделкам ПФИ.

По состоянию на	1 октября 2019 г тыс. руб.	1 января 2019 г тыс. руб.
Ценные бумаги, полученные по операциям, совершаемым на возвратной основе	8 954 423	6 020 015
Условные обязательства кредитного характера	64 982 782	43 747 426
Обязательства по поставке денежных средств	3363	1 813 931
Итого	73 940 568	51 581 372

25. Процентные доходы /расходы.

Ниже представлена информация по процентным доходам и расходам Банка в разрезе их источников.

Процентные доходы	3 кв. 2019 г тыс. руб.	3 кв. 2018 г тыс. руб.
Кредиты физическим лицам	31 745 929	33 446 384
Кредиты юридическим лицам	534 154	737 714
Межбанковские кредиты	659 420	330 160
Вложения в долговые обязательства	959 582	1 880 467
Итого:	33 899 085	36 394 725

Процентные расходы	3 кв. 2019 г тыс. руб.	3 кв. 2018 г тыс. руб.
Депозиты и счета юридических лиц	559 842	1 515 963
Депозиты и счета физических лиц	8 892 317	9 306 846
Средства кредитных организаций	84 150	79 666
Выпущенные облигации	11 706	0
Итого:	9 548 015	10 902 475

26. Изменение резерва на возможные потери и оценочного резерва под ожидаемые кредитные убытки по ссудам, ссудной и приравненной к ней задолженности, средствам, размещенным на корреспондентских счетах, а также начисленным процентным доходам.

Ниже представлено изменение резерва за 3 квартала 2018 и 2019 гг., в разрезе видов кредитных продуктов.

	восстановление резерва под обесценение	формирование резерва под обесценение	Корректировки, увеличивающие процентные доходы, на разницу между резервами на возможные потери и оценочными резервами под ожидаемые кредитные убытки	Корректировки, увеличивающие процентные расходы на разницу между оценочными резервами под ожидаемые кредитные убытки и резервами на возможные потери	Изменение резерва итого за 3 кв. 2019 года
Потребительские кредиты и кредиты наличными	10 634 003	16 405 166	6 735 051	4 783 855	(3 819 967)
Револьверные кредиты	5 687 537	6 948 090	4 531 140	3 477 344	(206 757)
Сделки РЕПО	1 443 413	1 448 229	1 364 585	1 327 782	31 987

МБК	0	0	13 278	378 367	(365 089)
Кредиты юридических лиц	495 834	1 437 782	386 462	139	(555 625)
Ипотечные кредиты	819 402	708 716	584 763	367 430	328 019
Автокредиты	1 522	796	17	18	725
Прочие	31 153	35 390	7 625	8 516	(5 128)
Итого:	19 112 864	26 984 169	13 622 921	10 343 451	(4 591 835)

	восстановление резерва под обесценение	формирование резерва под обесценение	Изменение резерва итога за 3 кв 2018 года
Потребительские кредиты и кредиты наличными	10 654 088	15 559 575	(4 905 487)
Револьверные кредиты	5 959 126	6 529 568	(570 442)
Сделки РЕПО	2 847 051	2 815 937	31 114
МБК	329 004	329 004	0
Кредиты юридических лиц	609 775	1 007 492	(397 717)
Ипотечные кредиты	935 471	963 328	(27 857)
Автокредиты	12 004	9 580	2 424
Прочие	14 832	11 159	3 673
Итого:	21 361 351	27 225 643	(5 864 292)

27. Чистые доходы от операций с финансовыми активами, оцениваемыми по справедливой стоимости через прибыль или убыток

По статье учтены чистые доходы только от сделок с производными финансовыми инструментами. Операции с другими финансовыми активами, оцениваемыми по справедливой стоимости через прибыль или убыток, в отчетном периоде в Банке не проводились.

3 квартала	2019 год тыс. руб.			2018 год тыс. руб.		
	Доход	Расход	чистый доход	Доход	Расход	чистый доход
От ПФИ по операциям СВОП	127 999	141 057	(13 058)	0	1 907	(1 907)
По сделкам IRS	0	0	0	0	0	0
От ПФИ форвард	0	0	0	1 404	1 750	(346)
Итого:	127 999	141 057	(13 058)	1 404	3 657	(2 253)

28. Чистые доходы от операций с финансовыми обязательствами, оцениваемыми по справедливой стоимости через прибыль или убыток

В отчетном периоде данные операции не проводились.

29. Чистые доходы от операций с ценными бумагами, оцениваемыми по справедливой стоимости через прочий совокупный доход

3 квартала	2019 год тыс. руб.			2018 год тыс. руб.		
	Доход	Расход	чистый доход	Доход	Расход	чистый доход
От операций с облигациями банков-резидентов	812	3 605	(2 793)	83 184	41 442	41 742
От операций с облигациями РФ	882	868	14	3 131	2 256	875
От операций с ценными бумагами прочих резидентов	3 860	411	3 449	193 536	1 073 624	(880 088)
От операций с ценными бумагами прочих нерезидентов	71 859	27 106	44 753	128 778	46 709	82 069
От операций с ценными бумагами Банка России	2 891	2 757	134	5 752	5 665	87
От применения встроенных производных инструментов, неотделяемых от основного договора	0	0	0	11 801	15 185	(3 384)
От операций с облигациями субъектов РФ и органов местного самоуправления	0	0	0	8 420	8 403	17
Итого:	80 304	34 747	45 557	434 602	1 193 284	(758 682)

30. Чистые доходы от операций с ценными бумагами, оцениваемыми по амортизированной стоимости

В отчетном периоде чистые доходы от операций с ценными бумагами, оцениваемыми по амортизированной стоимости, отсутствовали.

31. Чистые доходы от операций с иностранной валютой

3 квартала	2019 год тыс. руб.			2018 год тыс. руб.		
	Доход	Расход	чистый доход	Доход	Расход	чистый доход
От операций СВОП	0	0	0	0	0	0
От купли-продажи иностранной валюты	67 927	97 129	(29 202)	1 957 890	1 416 383	541 507
От конверсионных операций с револьверными картами	0	0	0	0	0	0
По операциям форвард	0	0	0	0	0	0
От применения НВПИ при изменении валютного курса	0	0	0	169	1 795	(1 626)
Прочие	0	0	0	0	0	0
Итого:	67 927	97 129	(29 202)	1 958 059	1 418 178	539 881

32. Доходы от участия в капитале других юридических лиц

3 квартала	2019 год тыс. руб.	2018 год тыс. руб.
Доход от вложения в акции дочернего банка-нерезидента	2 928 178	921 240
Доход от вложения в акции дочерних (структурированных) организаций-нерезидентов	0	0
Доход от вложения в акции дочерних и зависимых хозяйственных обществ	261 161	125 496
Доход от вложения в акции других организаций-нерезидентов	740	539
Итого:	3 190 079	1 047 275

Перечень дочерних, структурированных, зависимых организаций Банка представлен в Пояснении 1.

33. Комиссионные доходы

3 квартала	2019 год тыс. руб.	2018 год тыс. руб.
Вознаграждение за открытие и ведение банковских счетов	30 154	926 844
Вознаграждение за расчетно-кассовое обслуживание	232 539	399 378
Доходы от выдачи банковских гарантий и поручительств	0	0
От оказания посреднических услуг по брокерским договорам	2 508 488	3 323 312
От осуществления переводов денежных средств	330 606	1 446 241
От других операций	1 665 144	1 217 205
Итого:	4 766 931	7 312 980

34. Комиссионные расходы

3 квартала	2019 год тыс. руб.	2018 год тыс. руб.
расходы за расчетное и кассовое обслуживание	26 335	34 112
Расходы за услуги по переводам денежных средств, включая услуги платежных и расчетных систем	1 000 484	709 217
расходы за оказание посреднических услуг по брокерским и аналогичным договорам	136 575	1 342 970
расходы за открытие и ведение банковских счетов	3 532	3 209
Прочие	114 882	105 450
Итого:	1 281 808	2 194 958

35. Изменение резерва на возможные потери и оценочного резерва под ожидаемые кредитные убытки по ценным бумагам, оцениваемым по справедливой стоимости через прочий совокупный доход

восстановление резерва под обесценение	формирование резерва под обесценение	Восстановление сумм оценочных резервов	Формирование оценочного резерва	Изменение резерва за 3 кв 2019 год
156 674	(152 412)	44 898	(44 611)	4 549

36. Изменение резерва по прочим потерям

3 кв. 2019 год	восстановление резерва под обесценение	формирование резерва под обесценение	Восстановление сумм оценочных резервов	Формирование оценочного резерва	Изменение резерва итого за 3 кв 2019 год
Условные обязательства кредитного характера	867 005	954 399	1 087 385	646 712	353 279
Комиссии и штрафы по операциям кредитования	620 707	3 584 053	51 176	40 611	(2 952 781)
Прочие хозяйственные операции	3 169 189	2 049 172	6	3	1 120 020
Кассовые операции	241 680	241 680			0
Оценочные обязательства некредитного характера	2 202	18 608			(16 406)
Итого:	4 900 783	6 847 912	1 138 567	687 326	(1 495 888)

3 кв. 2018 год	Восстановление резерва под обесценение	формирование резерва под обесценение	Изменение резерва за 3 кв 2018 г
Условные обязательства кредитного характера	153 921	61 422	92 499
Комиссии и штрафы по операциям кредитования	4 020 192	8 001 170	(3 980 978)
Прочие хозяйственные операции	1 893 325	2 324 158	(430 833)
Кассовые операции	852 074	890 874	(38 800)
Оценочные обязательства некредитного характера	21 236	31 175	(9 939)
Итого:	6 940 748	11 308 799	(4 368 051)

37. Прочие операционные доходы

3 квартала	2019 год тыс. руб.	2018 год тыс. руб.
Доходы (кроме процентных) от операций с предоставленными кредитами и кредитами, права требования по которым приобретены, предоставленные:		
- гражданам (физическим лицам)	3 913 880	165 954
- негосударственным коммерческим организациям	49 339	0
Доходы от операций с привлеченными средствами:		
- По привлеченным депозитам клиентов физических лиц	119 750	118 708
- От операций доверительного управления	62	47
От оказания консультационных и информационных услуг	36 593	19 679
Доходы от аренды	32 356	18 862
Доходы от выбытия (реализации) основных средств и прочего имущества	21 888	11 292
Поступления в возмещение причиненных убытков, в том числе страховое возмещение от страховщиков	2 234 603	2 633 203
Неустойки (штрафы, пени) по прочим (хозяйственным) операциям	375	775
Доходы прошлых лет в виде налога на прибыль	0	259 286
Прочие	358 148	64 816
Итого	6 766 994	3 292 622

38. Прочие операционные расходы

3 квартала	2019 год тыс. руб.	2018 год тыс. руб.
Расходы по операциям с долгосрочными активами, предназначенными для продажи	2 032	25 481
Расходы по списанию процентных корректировок	2 629	0
Расходы по выплате бонусов кэш-бэк	835 169	146 995
Расходы на содержание персонала	8 122 900	8 722 145
Расходы по операциям с основными средствами и нематериальными активами	410 740	404 576
Амортизация по основным средствам и нематериальным активам	425 008	394 308
Организационные и управленческие расходы:		
Арендная плата по арендованным основным средствам и другому имуществу	579 963	594 920
Плата за право пользования объектами интеллектуальной деятельности	868 912	530 286
расходы от списания стоимости запасов	130 965	128 478
служебные командировки	68 939	67 598

услуги связи, телекоммуникационных и информационных систем	604 838	436 925
Страховые взносы Агентству по страхованию вкладов	827 580	202 158
Информационно-консультационные услуги	997 989	499 860
Прочие	1 650 009	2 889 942

Итого	15 527 673	15 043 672
--------------	-------------------	-------------------

39. Возмещение (расход) по налогам

3 квартала	2019 год тыс. руб.	2018 год тыс. руб.
Расходы по уплате госпошлины	472	878
Расходы по налогу на имущество	41 519	53 824
Расходы по НДС	932 868	800 322
Расходы по транспортному налогу	65	54
Расходы по земельному налогу	727	1 243
Расходы по налогу, удерживаемому при выплате дивидендов	36 194	16 315
Налог на прибыль	1 912 955	741 962
Налог на прибыль по ГЦБ	2 501	436
Налог на доходы в виде дивидендов, полученных от нерезидентов	89	45
Налог на прибыль по облигациям российских компаний	167 781	0
Увеличение (уменьшение) налога на прибыль на отложенный налог на прибыль	555 446	503 136
Итого:	3 650 617	2 118 215

40. Сопроводительная информация к отчету о движении денежных средств

Существенные остатки, недоступные для использования, кроме средств, депонируемых в Банке России (Фонд обязательных резервов), в 3 квартале 2019 года отсутствовали.

Существенные инвестиционные и финансовые операции, не требующие использования денежных средств, в отчетном периоде не проводились.

Неиспользованных кредитных средств, а так же ограничений по их использованию, на дату окончания отчетного периода у Банка нет.

41. Сопроводительная информация к отчету об изменениях в капитале

Ниже представлена расшифровка статьи прочего совокупного дохода.

3 квартала 2019 года	тыс. руб.
Увеличение справедливой стоимости приобретенных долговых ценных бумаг, оцениваемых через прочий совокупный доход	181 757
Перенос в состав прибыли и убытка накопленного уменьшения справедливой стоимости приобретенных долговых ценных бумаг, оцениваемых по справедливой стоимости через прочий совокупный доход:	22 014

Увеличение статей прочего совокупного дохода оценочных резервов под ожидаемые кредитные убытки по финансовым активам, оцениваемым по справедливой стоимости через прочий совокупный доход:	125 430
Увеличение статей прочего совокупного дохода в связи с уменьшением отложенных налоговых обязательств и (или) увеличением отложенных налоговых активов в отношении остатков на активных (пассивных) балансовых счетах, изменение величины которых отражается на счетах по учету добавочного капитала:	4 241
Итого увеличение статей прочего совокупного дохода	333 442
Уменьшение справедливой стоимости приобретенных ценных бумаг, оцениваемых через прочий совокупный доход	206 163
Перенос в состав прибыли и убытка накопленного увеличения справедливой стоимости приобретенных долговых ценных бумаг, оцениваемых по справедливой стоимости через прочий совокупный доход:	15 104
Уменьшение статей прочего совокупного дохода оценочных резервов под ожидаемые кредитные убытки по долговым ценным бумагам, оцениваемым по справедливой стоимости через прочий совокупный доход	125 430
Итого уменьшение статей прочего совокупного дохода	346 697
Прочий совокупный доход (расход). Итого	(13 255)

42. Управление рисками и капиталом. Экономические нормативы.

Центральный Банк Российской Федерации устанавливает и контролирует выполнение требований к уровню достаточности капитала Банка. Банк рассчитывает собственные средства (капитал) в соответствии с нормативным актом Банка России (Положение 646-П "О методике определения величины и оценке достаточности собственных средств (капитала) кредитных организаций ("Базель III")). В соответствии с требованиями ЦБ РФ банки должны поддерживать нормативы отношения величин капитала к величине активов, взвешенных с учетом риска, выше определенных минимальных уровней. Банк рассчитывает нормативы достаточности капитала: норматив достаточности базового капитала банка (далее - норматив Н1.1), норматив достаточности основного капитала банка (далее - норматив Н1.2), норматив достаточности собственных средств (капитала) банка (далее - норматив Н1.0), а также нормативы ликвидности и кредитного риска.

При расчете нормативов и величины собственных средств Банк учитывает резервы на возможные потери, сформированные согласно Положению ЦБ РФ 590-П и Положению 611-П. При расчете нормативов достаточности капитала Банк руководствуется пунктом 2.3. Инструкции 180-И. При расчете нормативов ликвидности используются показатели Овм*, Овт* и О*.

Величина собственных средств (капитала) кредитной организации, нормативы достаточности капитала и финансового рычага, рассчитанные при полном применении модели ожидаемых кредитных убытков, раскрываются в справочном порядке.

Из расчета капитала исключены вложения в нематериальные активы, а также косвенные вложения за счет денежных средств, предоставленных самой кредитной организацией.

16 апреля 2019 года Банк погасил досрочно обязательства по договору субординированного займа от 15.10.13., заключенного с Eurasia Capital S. A. (Люксембург) на сумму 200 млн долларов США и исключил субординированный заем из расчета капитала.

Банк соблюдает обязательные экономические нормативы на ежедневной основе, в соответствии с требованиями ЦБ РФ. На 01 октября 2019 года значения обязательных нормативов находятся в пределах нормативных значений, установленных Банком России.

Информация о числовых значениях обязательных экономических нормативов представлена в форме 0409813 "Сведения об обязательных нормативах, нормативе финансового рычага и нормативе краткосрочной ликвидности (публикуемая форма)".

В соответствии с пунктом 3.4 Указания N 4983-У Банк раскрывает информацию о принимаемых рисках, процедурах их оценки, управления рисками и капиталом на сайте <https://www.homecredit.ru> в качестве отдельной (самостоятельной) информации в разделе "Раскрытие информации для регулятивных целей" (О принимаемых рисках).

Банк как головная кредитная организация банковской группы раскрывает информацию о рисках на консолидированной основе, формируемую в соответствии с Указанием N 4482-У.

31 октября 2019 г Банк получил аудиторское заключение от независимого аудитора ООО «ФБК», подтверждающее финансовый результат за 9 месяцев 2019 года, включаемый в расчет прибыли текущего года на основании Положения Банка России 646-П «О методике определения собственных средств (капитала) кредитных организаций (Базель III). Начиная с отчетности на 1 ноября 2019 г, Банк включает финансовый результат текущего года в состав базового капитала.

43. Сделки по уступке прав требований. Секьюритизация кредитов.

19 сентября 2019 года Банком была проведена сделка № 001 от 19.09.2019г. по уступке прав требования (кредитов) с Акционерным банком «Всероссийский Банк Развития Регионов».

Информация по сделке уступки прав требования по кредитам физических лиц представлена в данной таблице:

Дата продажи	Срочная ссудная задолженность	Срочные проценты	Полная задолженность по договорам	Цена продажи	Финансовый результат
19.09.2019	4 240 610	36 898	4 277 508	4 727 013	449 505
Итого:	4 240 610	36 898	4 277 508	4 727 013	449 505

тыс. руб.

По указанной сделке были уступлены права требований на кредиты, сумма основного долга по которым составила 4 241 млн. руб., процентов по которым было доначислено на сумму 36,9 млн. руб. В Банк по данной сделке поступило 4 727 млн. рублей. Полученный финансовый результат по сделке составил 450 млн. руб. Под требования к контрагенту были сформированы резервы согласно Положению 590-П в период от даты уступки 19.09.2019г. до даты оплаты 20.09.2019г. (1 день) в размере 1,31% от суммы требования на общую сумму 62 млн рублей.

Анализ по сегментам

В соответствии с проводимыми операциями в целях управления деятельностью и распределением ресурсов в Банке выделены три операционных сегмента – розничные банковские операции, корпоративные банковские операции и операции на финансовых рынках. Высшим органом, принимающим решения по операционным вопросам, является Правление Банка. Правление анализирует отчетность и осуществляет мониторинг деятельности операционных сегментов.

- Розничные банковские операции – это операции с физическими лицами, которые включают в себя потребительское кредитование физических лиц, открытие и ведение текущих счетов, привлечение средств по депозитам, обслуживанию дебетовых и кредитных пластиковых карт
- Корпоративные банковские операции - это операции с юридическими лицами, включающие кредитование юридических лиц, привлечение депозитов и ведение счетов юридических лиц, оказание посреднических услуг, расчеты со страховыми компаниями, привлечение субординированных кредитов от нерезидентов.
- Операции на финансовых рынках – это операции межбанковского кредитования, операции с ценными бумагами, сделки ПФИ на биржевом и внебиржевом рынках, торговые операции с иностранной валютой.

Анализ деятельности Банка в разрезе сегментов представлен ниже. Отдельные статьи баланса и отчета о финансовых результатах, такие как основные средства, нематериальные активы, расходы на содержание персонала и прочие операционные расходы, не выделяются в отдельные сегменты, они представлены в графе «Прочие операции».

Баланс и Отчет о финансовом результате в разрезе сегментов

на 1 октября 2019	Розничные операции	Корпоративные операции	Операции на финансовых рынках	Прочие статьи	ИТОГО
Активы за вычетом резервов на возможные потери	203 850 831	2 460 300	42 522 052	15 579 895	264 413 078
Пассивы	190 224 846	7 920 138	5 329 955	60 938 139	264 413 078

на 1 января 2019	Розничные операции	Корпоративные операции	Операции на финансовых рынках	Прочие статьи	ИТОГО
Активы за вычетом резервов на возможные потери	188 442 693	5 101 707	48 850 238	22 009 421	264 404 059
Пассивы	192 750 889	16 506 810	1 329 394	53 816 966	264 404 059

За 3 квартала 2019	Розничные операции	Корпоративные операции	Операции на финансовых рынках	Прочие операции	ИТОГО
Процентные доходы	31 745 929	342 843	1 810 313	0	33 899 085
Процентные расходы	8 889 689	562 461	95 865	0	9 548 015
Чистые процентные доходы	22 856 240	(219 618)	1 714 448	0	24 351 070
Изменение резерва на возможные потери и оценочного резерва под ожидаемые кредитные убытки по ссудам, ссудной и приравненной к ней задолженности	(3 703 736)	(903 582)	15 483	0	(4 591 835)
В т.ч. корректировки до оценочного резерва под ожидаемые кредитные убытки по ссудам, ссудной и приравненной к ней задолженности	3 215 497	38 367	18 780	0	3 272 644
Чистые доходы от операций с финансовыми активами, оцениваемыми по справедливой стоимости через прибыль или убыток	0	0	(13 058)	0	(13 058)
Чистые доходы от операций с ценными бумагами, оцениваемыми по справедливой стоимости через прочий совокупный доход	0	0	45 557	0	45 557
Чистые доходы от операций с иностранной валютой	0	0	(29 202)	0	(29 202)
Чистые доходы от переоценки иностранной валюты	0	0	0	(8 184)	(8 184)
Доходы от участия в капитале других юридических лиц	0	0	0	3 190 079	3 190 079
Комиссионные доходы	617 491	2 802 957	1 344 773	1 710	4 766 931
Комиссионные расходы	1 242 422	0	9 208	30 178	1 281 808
Чистые комиссионные доходы	(624 931)	2 802 957	1 335 565	(28 468)	3 485 123
Изменение резерва на возможные потери и оценочного резерва под ожидаемые кредитные убытки по ценным бумагам, оцениваемым по справедливой стоимости через прочий совокупный доход				4 549	4 549

В т.ч. корректировки до оценочного резерва под ожидаемые кредитные убытки по ценным бумагам, оцениваемые по справедливой стоимости через прочий совокупный доход			287		287
Изменение резерва на возможные потери и оценочного резерва под ожидаемые кредитные убытки по ценным бумагам, оцениваемым по амортизированной стоимости			(286)		(286)
В т.ч. корректировки до оценочного резерва под ожидаемые кредитные убытки по ценным бумагам, оцениваемым по амортизированной стоимости			(286)		(286)
Изменение резерва по прочим потерям	(2 761 690)	583 061	0	682 741	(1 495 888)
В т.ч. корректировки до оценочного резерва под ожидаемые кредитные убытки по прочим потерям	440 683	10 561	0	(2)	451 242
Прочие операционные доходы	6 268 233	75 215	11 960	411 586	6 766 994
					(15)
Операционные расходы	(125 978)	(3 048)	0	(15 398 647)	527 673)
Прибыль до налогообложения	21 908 138	2 334 985	3 085 016	(11 150 893)	16 177 246
Расход по налогу на прибыль	-	-	-	-	(3 650 617)
Прибыль за период	21 908 138	2 334 985	3 085 016	(11 150 893)	12 526 629

За 3 квартала 2018	Розничные операции	Корпоративные операции	Операции на финансовых рынках	Прочие операции	ИТОГО
Процентные доходы	33 446 384	473 651	2 474 690	0	36 394 725
Процентные расходы	9 306 846	1 515 963	79 666	0	10 902 475
Чистые процентные доходы	24 139 538	(1 042 312)	2 395 024	0	25 492 250
Изменение резерва на возможные потери по ссудам, ссудной и приравненной к ней задолженности	(5 498 467)	(397 716)	31 891	0	(5 864 292)
Чистые доходы от операций с финансовыми активами, оцениваемыми по справедливой стоимости через прибыль или убыток	0	0	(2 253)	0	(2 253)
Чистые доходы от операций с ценными бумагами, имеющимися в наличии для продажи	0	0	(758 682)	0	(758 682)
Чистые доходы от операций с иностранной валютой	0	0	539 881	0	539 881
Чистые доходы от переоценки иностранной валюты	0	0	0	(486 915)	(486 915)
Доходы от участия в капитале других юридических лиц	0	0	0	1 047 275	1 047 275
Комиссионные доходы	1 920 130	4 536 955	815 002	40 893	7 312 980
Комиссионные расходы	2 147 931	0	11 034	35 993	2 194 958
Чистые комиссионные доходы	(227 801)	4 536 955	803 968	4 900	5 118 022
Изменение резерва на возможные потери по ценным бумагам, имеющимся в наличии для продажи			(73 930)		(73 930)
Изменение резерва по прочим потерям	(3 906 662)	0	0	(461 389)	(4 368 051)
Прочие операционные доходы	2 943 564	21 032	19 679	308 347	3 292 622
Операционные расходы	(92 335)	(4 261)	(438)	(14 946 638)	(15 043 672)
Прибыль до налогообложения	17 357 837	3 113 698	2 955 140	(14 534 420)	8 892 255

Расход по налогу на прибыль					(2 118 215)
Прибыль за период	17 357 837	3 113 698	2 955 140	(14 534 420)	6 774 040

44. Операции со связанными сторонами.

Основной организацией, владеющей 99,9919% уставного капитала Банка, является компания Home Credit N.V. Доля в 0,0081% принадлежит компании Home Credit International a.s. В денежном выражении доли участников раскрываются в Примечании 1.

Данные компании готовят финансовую отчетность в соответствии с Международными Стандартами Финансовой Отчетности, которая доступна внешним пользователям.

Остатки на 1 октября 2019 года по сделкам с участниками Банка составили:

Активы	1 октября 2019 г. тыс. руб.	1 января 2019 г. тыс. руб.
Прочие активы	63 640	405 603
Резервы на возможные потери	(1 384)	(4 130)
Корректировка резервов на возможные потери до оценочного резерва под ожидаемые кредитные убытки	-	-
Итого:	62 256	401 473
Пассивы		
Прочие обязательства	248	282
Итого:	248	282
Неиспользованный кредитный лимит	2 812 644	0

Финансовый результат от операций с участниками Банка за 3 квартала 2019 года:

	3 квартал 2019 год тыс. руб.	3 квартал 2018 год тыс. руб.
Комиссионные доходы	12 485	0
Операционные доходы	5 267	382 385
Прочие доходы	128	604
Операционные расходы	(18 531)	(385 878)
Прочие расходы	(1 139 705)	(737 178)
Итого:	(1 140 356)	(740 067)

Ниже приведены остатки по операциям с дочерними и зависимыми организациями Банка по состоянию на 1 октября 2019 года.

Активы	1 октября 2019 г. тыс. руб.	1 января 2019 г. тыс. руб.
Инвестиции в дочерние и зависимые организации	1 789 925	1 789 925
Средства в кредитных организациях	65	70
Предоставленные кредиты	3 363 839	5 708 666
Прочие активы	180 278	115 748
Резервы на возможные потери	(33 999)	(34 742)
Корректировка резервов на возможные потери до оценочного резерва под ожидаемые кредитные убытки	18 740	
Итого:	5 318 848	7 579 667

Пассивы

Средства клиентов (некредитных организаций)	164 626	189 941
Средства клиентов - кредитные организации	1 852	57
Прочие обязательства	14 221	0
Итого:	180 699	189 998

Финансовый результат по операциям и расчетам с дочерними и зависимыми организациями Банка за 3 квартала 2019 года:

	3 квартал 2019 год тыс. руб.	3 квартал 2018 год тыс. руб.
Процентные доходы	385 408	306 521
Комиссионные доходы	5 211	8 758
Доходы от участия	3 189 339	1 046 737
Операционные доходы	1 181	12 780
Прочие доходы	1 078 097	170 548
Операционные расходы	0	(13 838)
Прочие расходы	(1 597 412)	(353 445)
Итого:	3 061 824	1 178 061

Информация об остатках и операциях с основным управленческим персоналом Банка по состоянию на 1 октября 2019 года.

Активы	1 октября 2019 г. тыс. руб.	1 января 2019 г. тыс. руб.
Ссудная задолженность	76 957	124 020
Прочие активы	640	763
Резервы на возможные потери	(7 192)	(11 404)
Корректировка резервов на возможные потери до оценочного резерва под ожидаемые кредитные убытки	(29)	
Итого:	70 376	113 379

Пассивы

Средства клиентов	442 742	359 263
Прочие обязательства	2 643	687
Итого:	445 385	359 950
Неиспользованный кредитный лимит	2 111	2 209

Финансовый результат по операциям и расчетам с основным управленческим персоналом Банка за 3 квартала 2019 года:

	3 квартал 2019 год тыс. руб.	3 квартал 2018 год тыс. руб.
Процентные доходы	5 069	6 392
Комиссионные доходы	443	1
Операционные доходы	0	5
Прочие доходы	128 557	38 995
Процентные расходы	(20 831)	(9 555)
Операционные расходы	(606)	(234)
Прочие расходы	(109 267)	(40 640)
Итого:	3 365	(5 036)

Ниже приведены остатки задолженности и финансовые результаты по операциям и расчетам с прочими связанными сторонами Банка по состоянию на 1 октября 2019 года. К прочим связанным сторонам Банка относятся другие аффилированные компании, не учтенные в предыдущих таблицах.

Активы	1 октября 2019 г. тыс. руб.	1 января 2019 г. тыс. руб.
Средства в кредитных организациях	550 668	60 405
Ссудная задолженность	5 000	100 000
Прочие активы	311 685	302 039
Резервы на возможные потери	(190 229)	(236 207)
Корректировка резервов на возможные потери до оценочного резерва под ожидаемые кредитные убытки	2 493	
Итого:	679 617	226 237
Пассивы		
Средства кредитных организаций	123 298	3 890
Ссудная задолженность перед кредитными организациями	92 000	439 000
Средства клиентов (некредитных организаций)	3 116 492	1 512 743
Прочие обязательства	359 834	278 679
Итого:	3 691 624	2 234 312
Неиспользованный кредитный лимит	45 000	210 000

Финансовый результат по операциям и расчетам с прочими связанными сторонами Банка за 3 квартала 2019 года.

	3 квартал 2019 год тыс. руб.	3 квартал 2018 год тыс. руб.
Процентные доходы	9 608	0
Комиссионные доходы	1 012 903	1 003 851
Операционные доходы	146 531	15 879
Прочие доходы	445 858	524 034
Процентные расходы	(138 140)	(176 557)
Операционные расходы	(102 277)	(4 934)
Прочие расходы	(528 976)	(442 225)
Итого:	845 507	920 048

Председателя Правления

Главный бухгалтер

М.П.

11 ноября 2019 г.

Андресов Ю.Н.

Егорова О.В.

