

Банковская отчетность		
Код территории по ОКATO	Код кредитной организации (филиала)	
	по ОКПО	регистрационный номер (порядковый номер)
45277	09807804	316

БУХГАЛТЕРСКИЙ БАЛАНС
(публикуемая форма)

за I квартал 2024 г.

Полное фирменное наименование кредитной организации:
Общество с ограниченной ответственностью «Хоум Кредит энд Финанс Банк»

Адрес кредитной организации в пределах места нахождения кредитной организации:
125124, г. Москва, улица Правды, д. 8, кор.1

Код формы по ОКУД 0409806
Квартальная (Полугодовая) (Годовая)


Номер строки	Наименование статьи	Номер пояснения	Данные за отчетный период, тыс. руб.	Данные за предыдущий отчетный год, тыс. руб.
1	2	3	4	5
I. АКТИВЫ				
1	Денежные средства	X	1 172 989	2 827 019
2	Средства кредитной организации в Центральном банке Российской Федерации	X	8 665 760	7 055 864
2.1	Обязательные резервы	X	758 867	418 979
3	Средства в кредитных организациях	X	2 204 761	109 513
4	Финансовые активы, оцениваемые по справедливой стоимости через прибыль или убыток	X	-	11 654 946
4а	Производные финансовые инструменты для целей хеджирования	X	X	X
5	Чистая ссудная задолженность, оцениваемая по амортизированной стоимости	X	224 679 969	233 161 470
6	Чистые вложения в финансовые активы, оцениваемые по справедливой стоимости через прочий совокупный доход	X	19 799 422	16 699 915
7	Чистые вложения в ценные бумаги и иные финансовые активы, оцениваемые по амортизированной стоимости (кроме ссудной задолженности)	X	2 430 562	3 945 041
8	Инвестиции в дочерние и зависимые организации	X	X	X
9	Требования по текущему налогу на прибыль	X	20 879	20 879
10	Отложенный налоговый актив	X	3 693 376	3 693 378
11	Основные средства, активы в форме права пользования и нематериальные активы	X	4 734 764	4 785 838
12	Долгосрочные активы, предназначенные для продаж	X	103 441	82 457
13	Прочие активы	X	X	X
14	Всего активов	X	274 649 127	291 110 515
II. ПАССИВЫ				
15	Кредиты, депозиты и прочие средства Центрального банка Российской Федерации	X	-	-
16	Средства клиентов, оцениваемые по амортизированной стоимости	X	181 248 156	196 963 700
16.1	средства кредитных организаций	X	6 572 407	30 227 576
16.2	средства клиентов, не являющихся кредитными организациями	X	174 675 749	166 736 124
16.2.1	вклады (средства) физических лиц, в том числе индивидуальных предпринимателей	X	160 669 218	159 126 449
17	Финансовые обязательства, оцениваемые по справедливой стоимости через прибыль или убыток	X	156 020	1 477 658
17.1	вклады (средства) физических лиц, в том числе индивидуальных предпринимателей	X	-	-
17а	Производные финансовые инструменты для целей хеджирования	X	X	X
18	Выпущенные долговые ценные бумаги	X	10 000 219	9 865 653
18.1	оцениваемые по справедливой стоимости через прибыль или убыток	X	-	-
18.2	оцениваемые по амортизированной стоимости	X	10 000 219	9 865 653
19	Привлеченные субординированные кредиты (депозиты, займы) и выпущенные субординированные облигационные займы, классифицированные в качестве обязательств	X	319 212	-
20	Обязательства по текущему налогу на прибыль	X	-	24 536
21	Отложенные налоговые обязательства	X	-	-
22	Прочие обязательства	X	X	X
23	Резервы на возможные потери по условным обязательствам кредитного характера, прочим возможным потерям и по операциям с резидентами офшорных зон	X	X	X
24	Всего обязательств	X	194 668 602	211 120 509
III. ИСТОЧНИКИ СОБСТВЕННЫХ СРЕДСТВ				
25	Средства акционеров (участников)	X	2 107 365	2 107 365
26	Собственные акции (доли), выкупленные у акционеров (участников)	X	X	X
27	Эмиссионный доход	X	226 165	226 165
28	Резервный фонд	X	48 207	48 207
29	Переоценка по справедливой стоимости финансовых активов, оцениваемых по справедливой стоимости через прочий совокупный доход, уменьшенная на отложенное налоговое об-во (увеличенная на отложенный налоговый актив)	X	-388 266	-143 587
30	Переоценка основных средств, активов в форме права пользования и нематериальных активов, уменьшенная на отложенное налоговое обязательство	X	2	2
31	Переоценка обязательств (требований) по выплате долгосрочных вознаграждений	X	-	-
32	Переоценка инструментов хеджирования	X	X	X
33	Денежные средства безвозмездного финансирования (вклады в имущество)	X	-	-

34	Изменение справедливой стоимости финансового обязательства, обусловленное изменением кредитного риска	X	-	-
35	Привлеченные субординированные кредиты (депозиты, займы) и выпущенные субординированные облигационные займы, классифицированные в качестве долевых инструментов	X	17 340 454	14 067 500
36	Оценочные резервы под ожидаемые кредитные убытки	X	19 069	1 962
37	Неиспользованная прибыль (убыток)	X	60 627 529	63 682 392
38	Всего источников собственных средств	X	79 980 525	79 990 006
IV. ВНЕБАЛАНСОВЫЕ ОБЯЗАТЕЛЬСТВА				
39	Безотзывные обязательства кредитной организации	X	43 343 670	49 717 294
40	Выданные кредитной организацией гарантии и поручительства	X	48 500	48 500
41	Условные обязательства некредитного характера	X	-	-

Председатель Правления

Главный бухгалтер

14 мая 2024 г.



(подпись)

Скабара Александр Александрович
(ФИО)

(подпись)

Кушнарёва Олеся Александровна
(ФИО)

Банковская отчетность		
Код территории по ОКАТО	Код кредитной организации (филиала)	
	по ОКПО	регистрационный номер (порядковый номер)
45277	09807804	316

ОТЧЕТ О ФИНАНСОВЫХ РЕЗУЛЬТАТАХ
(публикуемая форма)

за 1 квартал 2024 года

Полное фирменное наименование кредитной организации:
Общество с ограниченной ответственностью «Хоум Кредит энд Финанс Банк»

Адрес кредитной организации в пределах места нахождения кредитной организации:
125124, г. Москва, улица Правды, д. 8, кор.1

Код формы по ОКУД 0409807
Квартальная (Полугодовая) (Годовая)

Раздел 1. Прибыли и убытки

Номер строки	Наименование статьи	Номер пояснения	Данные за отчетный период, тыс. руб.	Данные за соответствующий период прошлого года, тыс. руб.
1	Процентные доходы, всего, в том числе:	X	12 497 697	11 093 159
1.1	от размещения средств в кредитных организациях	X	1 031 809	715 284
1.2	от ссуд, предоставленных клиентам, не являющимся кредитными организациями	X	10 691 902	10 122 383
1.3	от вложений в ценные бумаги	X	773 986	255 492
2	Процентные расходы, всего, в том числе:	X	6 016 622	3 475 466
2.1	по привлеченным средствам кредитных организаций	X	734 295	151 837
2.2	по привлеченным средствам клиентов, не являющихся кредитными организациями	X	4 744 678	3 074 471
2.3	по выпущенным ценным бумагам	X	537 649	249 158
3	Чистые процентные доходы (отрицательная процентная маржа)	X	6 481 075	7 617 693
4	Изменение резерва на возможные потери по ссудам, ссудной и приравненной к ней задолженности, ср-вам, размещенным на к/счетах, а также начисленных процентов доходам, всего, в том числе:	X	-4 732 136	-3 594 568
4.1	изменение резерва на возможные потери и оценочного резерва под ожидаемые кредитные убытки по наименьшим процентным доходам	X	-374 886	-316 103
5	Чистые процентные доходы (отрицательная процентная маржа) после создания резерва на возможные потери	X	1 748 939	4 023 125
6	Чистые доходы от операций с финансовыми активами, оцениваемыми по справедливой стоимости через прибыль или убыток	X	1 003 692	-670 688
7	Чистые доходы от операций с финансовыми обязательствами, оцениваемыми по справедливой стоимости через прибыль или убыток	X	-	-
8	Чистые доходы от операций с ценными бумагами, оцениваемыми по справедливой стоимости через прочий совокупный доход	X	-6 453	327
9	Чистые доходы от операций с ценными бумагами, по амортизированной стоимости	X	-	-
10	Чистые доходы от операций с иностранной валютой	X	X	X
11	Чистые доходы от переоценки иностранной валюты	X	X	X
12	Чистые доходы от операций с драгоценными металлами	X	-	-
13	Доходы от участия в капитале других юридических лиц	X	X	X
14	Комиссионные доходы	X	2 404 253	2 665 165
15	Комиссионные расходы	X	137 757	194 095
16	Изменение резерва на возможные потери и оценочного резерва под ожидаемые кредитные убытки по ценным бумагам, оцениваемым по справедливой стоимости через прочий совокупный доход	X	-17 010	-315
17	Изменение резерва на возможные потери и оценочного резерва под ожидаемые кредитные убытки по ценным бумагам, оцениваемым по амортизированной стоимости	X	309	-115
18	Изменение резерва по прочим потерям	X	-517 777	-563 390
19	Прочие операционные доходы	X	1 913 367	2 383 646
20	Чистые доходы (расходы)	X	6 724 279	9 189 223
21	Операционные расходы	X	5 866 771	4 695 768
22	Прибыль (убыток) до налогообложения	X	857 508	4 493 455
23	Возмещение (расход) по налогу на прибыль	X	42 211	12 512
24	Прибыль (убыток) от продолжающейся деятельности	X	815 289	4 481 041
25	Прибыль (убыток) от прекращенной деятельности	X	8	-98
26	Прибыль (убыток) за отчетный период	X	815 297	4 480 943

Раздел 2. Прочий совокупный доход


Номер строки	Наименование статьи	Номер пояснения	Данные за отчетный период, тыс. руб.	Данные за соответствующий период прошлого года, тыс. руб.
1	2	3	4	5
1	Прибыль (убыток) за отчетный период	X	815 297	4 480 943
2	Прочий совокупный доход (убыток)	X	X	X
3	Статьи, которые не переклассифицируются в прибыль или убыток, всего, в том числе:	X	-	-
3.1	изменение фонда переоценки основных средств и нематериальных активов	X	-	-
3.2	изменение фонда переоценки обязательств (требований) по пенсионному обеспечению работников по программам с установленными выплатами	X	-	-

4	Налог на прибыль, относящийся к статьям, которые не могут быть переклассифицированы в прибыль или убыток	X	-	-
5	Прочий совокупный доход (убыток), который не может быть переклассифицирован в прибыль или убыток, за вычетом налога на прибыль	X	-	-
6	Статьи, которые могут быть переклассифицированы в прибыль или убыток, всего, в том числе:	X	-227 571	185 206
6.1	изменение фонда переоценки финансовых активов, оцениваемых по справедливой стоимости через прочий совокупный доход	X	X	X
6.2	изменение фонда переоценки финансовых обязательств, оцениваемых по справедливой стоимости через прибыль или убыток	X	X	X
6.3	изменение фонда хеджирования денежных потоков	X	X	X
7	Налог на прибыль, относящийся к статьям, которые могут быть переклассифицированы в прибыль или убыток	X	-	-
8	Прочий совокупный доход (убыток), который может быть переклассифицирован в прибыль или убыток, за вычетом налога на прибыль	X	-227 571	185 206
9	Прочий совокупный доход (убыток), за вычетом налога на прибыль	X	-227 571	185 206
10	Финансовый результат за отчетный период	X	587 726	4 666 149

Председатель Правления

Главный бухгалтер

14 мая 2024 г.



Скабара Александр Александрович
(ФИО)

Куптарёва Олеся Александровна
(ФИО)

Банковская отчетность		
Код территории по ОКATO	Код кредитной организации (филиала)	
	по ОКПО	регистрационный номер (порядковый номер)
45277	09807804	316

ОТЧЕТ ОБ УРОВНЕ ДОСТАТОЧНОСТИ КАПИТАЛА ДЛЯ ПОКРЫТИЯ РИСКОВ

(публикуемая форма)

на 1 апреля 2024 г.

Полное фирменное наименование кредитной организации
(головной кредитной организации банковской группы):
Общество с ограниченной ответственностью «Хоум Кредит энд Финанс Банк»

Адрес кредитной организации (головной кредитной организации банковской группы) в пределах места нахождения кредитной организации (головной кредитной организации банковской группы)
125124, г. Москва, улица Правды, д. 8, кор.1

Код формы по ОКУД 0409808
Квартальная (Полугодовая) (Годовая)

Раздел 1. Информация об уровне достаточности капитала

Номер строки	Наименование статьи	Номер пояснения	Стоимость инструмента (величина показателя) на отчетную дату	Стоимость инструмента (величина показателя) на начало отчетного года	Ссылка на статьи бухгалтерского баланса (публикуемой формы), являющиеся источниками элементов капитала
1	2	3	4	5	6
Источники базового капитала					
1	Уставный капитал и эмиссионный доход, всего, в том числе, сформированный:	X	2 333 530	2 333 530	X
1.1	обыкновенными акциями (долями)	X	2 333 530	2 333 530	X
1.2	привилегированными акциями	X	-	-	X
2	Нераспределенная прибыль (убыток):	X	50 992 556	45 405 771	X
2.1	прошлых лет	X	50 992 556	45 405 771	X
2.2	отчетного года	X	-	-	X
3	Резервный фонд	X	48 207	48 207	X
4	Доли уставного капитала, подлежащие поэтапному исключению из расчета собственных средств (капитала)	X	не применимо	не применимо	X
5	Инструменты базового капитала дочерних организаций, принадлежащие третьим сторонам	X	X	X	X
6	Источники базового капитала, итого (строка 1 +/- строка 2 +/- строка 3 - строка 4 + строка 5)	X	53 374 293	47 787 508	X
Показатели, уменьшающие источники базового капитала					
7	Корректировка стоимости финансового инструмента	X	-	-	X
8	Деловая репутация (гудвилл) за вычетом отложенных налоговых обязательств	X	-	-	X
9	Нематериальные активы (кроме деловой репутации и сумм прав по обслуживанию ипотечных кредитов) за вычетом отложенных налоговых обязательств	X	801 943	806 478	X
10	Отложенные налоговые активы, зависящие от будущей прибыли	X	739 053	739 054	X
11	Резервы хеджирования денежных потоков	X	-	-	X
12	Недосозданные резервы на возможные потери	X	-	-	X
13	Доходы от сделок секьюритизации	X	не применимо	не применимо	X
14	Доходы и расходы, связанные с изменением кредитного риска по обязательствам, оцениваемым по справедливой стоимости	X	не применимо	не применимо	X
15	Активы пенсионного плана с установленными выплатами	X	не применимо	не применимо	X

16	Вложения в собственные акции (доли)	X	X	X	X
17	Встречные вложения кредитной организации и финансовой организации в инструменты базового капитала	X	X	X	X
18	Несущественные вложения в инструменты базового капитала финансовых организаций	X	X	X	X
19	Существенные вложения в инструменты базового капитала финансовых организаций	X	X	X	X
20	Права по обслуживанию ипотечных кредитов	X	не применимо	не применимо	X
21	Отложенные налоговые активы, не зависящие от будущей прибыли	X			X
22	Совокупная сумма существенных вложений и отложенных налоговых активов в части, превышающей 15% от величины базового капитала, всего, в том числе:	X	X	X	X
23	существенные вложения в инструменты базового капитала финансовых организаций	X	X	X	X
24	права по обслуживанию ипотечных кредитов	X	не применимо	не применимо	X
25	отложенные налоговые активы, не зависящие от будущей прибыли	X	-	-	X
26	Иные показатели, уменьшающие источники базового капитала, установленные Банком России	X	7 479 287	2 893 006	X
27	Отрицательная величина добавочного капитала	X	-	-	X
28	Показатели, уменьшающие источники базового капитала, итого (сумма строк с 7 по 22 и строка 26 и 27)	X	9 020 283	4 438 538	X
29	Базовый капитал, итого (строка 6 - строка 28)	X	44 354 010	43 348 970	X
Источники добавочного капитала					
30	Инструменты добавочного капитала и эмиссионный доход, всего, в том числе:	X	18 473 200	17 937 660	X
31	классифицируемые как капитал	X	-	-	X
32	классифицируемые как обязательства	X	18 473 200	17 937 660	X
33	Инструменты добавочного капитала, подлежащие поэтапному исключению из расчета собственных средств (капитала)	X	-	-	X
34	Инструменты добавочного капитала дочерних организаций, принадлежащие третьим сторонам, всего, в том числе:	X	X	X	X
35	инструменты добавочного капитала дочерних организаций, подлежащие поэтапному исключению из расчета собственных средств (капитала)	X	X	X	X
36	Источники добавочного капитала итого (строка 30 + строка 33 + строка 34)	X	18 473 200	17 937 660	X
Показатели, уменьшающие источники добавочного капитала					
37	Вложения в собственные инструменты добавочного капитала	X	X	X	X
38	Встречные вложения кредитной организации и финансовой организации в инструменты добавочного капитала	X	X	X	X
39	Несущественные вложения в инструменты добавочного капитала финансовых организаций	X	X	X	X
40	Существенные вложения в инструменты добавочного капитала финансовых организаций	X	X	X	X
41	Иные показатели, уменьшающие источники добавочного капитала, установленные Банком России	X	-	-	X
42	Отрицательная величина дополнительного капитала	X	469 713	236 301	X
43	Показатели, уменьшающие источники добавочного капитала, итого (сумма строк с 37 по 42)	X	469 713	236 301	X
44	Добавочный капитал, итого (строка 36 - строка 43)	X	18 003 487	17 701 359	X
45	Основной капитал, итого (строка 29 + строка 44)	X	62 357 497	61 050 329	X
Источники дополнительного капитала					
46	Инструменты дополнительного капитала и эмиссионный доход	X	982 692	5 460 363	X
47	Инструменты дополнительного капитала, подлежащие поэтапному исключению из расчета собственных средств (капитала)	X	-	-	X
48	Инструменты дополнительного капитала дочерних организаций, принадлежащие третьим сторонам, всего, в том числе:	X	X	X	X
49	инструменты дополнительного капитала дочерних организаций, подлежащие поэтапному исключению из расчета собственных средств (капитала)	X	X	X	X

50	Резервы на возможные потери	X	-	-	X
51	Источники дополнительного капитала, итого (строка 46 + строка 47 + строка 48 + строка 50)	X	982 692	5 460 363	X
Показатели, уменьшающие источники дополнительного капитала					
52	Вложения в собственные инструменты дополнительного капитала	X	1 452 405	5 696 664	X
53	Встречные вложения кредитной организации и финансовой организации в инструменты дополнительного капитала	X	-	-	X
54	Несущественные вложения в инструменты дополнительного капитала и иные инструменты, обеспечивающие общую способность к поглощению убытков финансовых организаций	X	X	X	X
54a	вложения в иные инструменты, обеспечивающие общую способность к поглощению убытков финансовых организаций	X	X	X	X
55	Существенные вложения в инструменты дополнительного капитала и иные инструменты, обеспечивающие общую способность к поглощению убытков финансовых организаций	X	X	X	X
56	Иные показатели, уменьшающие источники дополнительного капитала, установленные Банком России, всего, в том числе:	X	-	-	X
56.1	просроченная дебиторская задолженность длительностью свыше 30 календарных дней	X	-	-	X
56.2	превышение совокупной суммы кредитов, банковских гарантий и поручительств, предоставленных своим акционерам (участникам) и инсайдерам, над ее макс. размером	X	-	-	X
56.3	вложение в создание и приобретение основных средств и материальных запасов	X	-	-	X
56.4	разница между действительной стоимостью доли, причитающейся вышедшим из общества участникам, и стоимостью, по которой доля была реализована др. участнику	X	-	-	X
57	Показатели уменьшающие источники дополнительного капитала, итого (сумма строк с 52 по 56)	X	1 452 405	5 696 664	X
58	Дополнительный капитал, итого (строка 51 - строка 57)	X	-	-	X
59	Собственные средства (капитал), итого (строка 45 + строка 58)	X	62 357 497	61 050 329	X
60	Активы, взвешенные по уровню риска:	X	X	X	X
60.1	необходимые для определения достаточности базового капитала	X	408 276 626	401 269 132	X
60.2	необходимые для определения достаточности основного капитала	X	407 806 914	401 032 831	X
60.3	необходимые для определения достаточности собственных средств (капитала)	X	405 025 119	394 556 317	X
Показатели достаточности собственных средств (капитала) и надбавки к нормативам достаточности собственных ср-в (капитала), процентов					
61	Достаточность базового капитала (строка 29: строка 60.1)	X	10.864	10.803	X
62	Достаточность основного капитала (строка 45: строка 60.2)	X	15.291	15.223	X
63	Достаточность собственных средств (капитала) (строка 59: строка 60.3)	X	15.396	15.473	X
64	Надбавки к нормативу достаточности базового капитала, всего, в том числе:	X	не применимо	не применимо	X
65	надбавки поддержания достаточности капитала	X	не применимо	не применимо	X
66	антициклическая надбавка	X	не применимо	не применимо	X
67	надбавка за системную значимость банков	X	не применимо	не применимо	X
68	Базовый капитал, доступный для направления на поддержание надбавок к нормативам достаточности собственных средств (капитала)	X	не применимо	не применимо	X
Нормативы достаточности собственных средств (капитала), процент					
69	Норматив достаточности базового капитала	X	4.5000	4.5000	X
70	Норматив достаточности основного капитала	X	6.0000	6.0000	X
71	Норматив достаточности собственных средств (капитала)	X	8.0000	8.0000	X
Показатели, не превышающие установленные пороги существенности и не принимаемые в уменьшение источников капитала					
72	Несущественные вложения в инструменты капитала и иные инструменты, обеспечивающие общую способность к поглощению убытков финансовых организаций	X	X	X	X
73	Существенные вложения в инструменты базового капитала финансовых организаций	X	X	X	X
74	Права по обслуживанию ипотечных кредитов	X	не применимо	не применимо	X

75	Отложенные налоговые активы, не зависящие от будущей прибыли	X	2 954 323	2 954 324	X
Ограничения на включение в расчет дополнительного капитала резервов на возможные потери					
76	Резервы на возможные потери, вкл. в расчет доп. капитала, в отношении позиций, для расчета кредитного риска, по которым применяется стандартизированный подход	X	не применимо	не применимо	X
77	Ограничения на включение в расчет доп. капитала сумм резервов на возможные потери при использовании стандартизированного подхода	X	не применимо	не применимо	X
78	Резервы на возможные потери, вкл. в расчет доп. капитала, в отношении позиций, для расчета кредитного риска, по которым применяется подход на основе внутренних моделей	X	-	-	X
79	Ограничения на включение в расчет доп. капитала сумм резервов на возможные потери при использовании подхода на основе внутренних моделей	X	-	-	X

Председатель Правления



Скабара Александр Александрович
(ФИО)

Главный бухгалтер

Кушнарёва Олеся Александровна
(ФИО)

14 мая 2024 г.

Банковская отчетность		
Код территории по ОКАТО	Код кредитной организации (физлица)	
	по ОКПО	регистрационный номер (/порядковый номер)
45277	09807804	316

ОТЧЕТ ОБ ИЗМЕНЕНИЯХ В КАПИТАЛЕ КРЕДИТНОЙ ОРГАНИЗАЦИИ

(публикуемая форма)

на 1 апреля 2024 г.

Полное фирменное наименование кредитной организации

Общество с ограниченной ответственностью «Хоум Кредит энд Финанс Банк»

Адрес кредитной организации в пределах места нахождения кредитной организации

125124, г. Москва, улица Правды, д. 8, корп.1

Код формы по ОКУД 0409810

Квартальная (Полугодовая) (Годовая)


тыс. руб.

Номер строки	Наименование статьи	Номер пояснения	Уставный капитал	Собственные акции (доли), выкупленные у акционеров (участников)	Эмиссионный доход	Переоценка по справедливой стоимости ценных бумаг, оцениваемых через прочие совокупный доход, уменьшенная на отложенное налоговое обязательство (увеличенная на отложенный налоговый актив)	Переоценка основных средств и нематериальных активов, уменьш. на отложенное налоговое обязательство	Увеличение (уменьшение) обязательств (требований) по выплате долгосрочных вознаграждений работникам по окончании трудовой деятельности при переоценке	Переоценка инструментов хеджирования	Резервный фонд	Денежные средства безвозмездного финансирования (вклады в имущество)	Изменение справедливой стоимости финансового обязательства, обусловленное изменением кредитного риска	Изменения по операциям с субординированными кредитами (депозитами, займами облигационными займами)	Оценочные резервы под оцлащаемые кредитные убытки	Нераспределенная прибыль (убыток)	Итого источники капитала
1	2	3	4	5	6	7	8	9	10	11	12	13	14	15	16	17
1	Данные на начало предыдущего отчетного года	X	4 173 000	X	226 165	-568 010	2	-	X	48 207	-	-	14 713 760	5 166	53 912 717	63 693 208
2	Влияние изменений положений учетной политики	X	-	X	-	-	-	-	X	-	-	-	-	-	-	-
3	Влияние исправления ошибок	X	-	X	-	-	-	-	X	-	-	-	-	-	-	-
4	Данные на начало предыдущего отчетного года (скорректированные)	X	4 173 000	X	226 165	-568 010	2	-	X	48 207	-	-	14 713 760	5 166	53 912 717	63 693 208

5	Совокупный доход за предыдущий отчетный период:	X	-	X	-	184 888	-	-	X	-	-	-	-	318	3 131 183	3 316 389
5.1	прибыль (убыток)	X	-	X	-	-	-	-	X	-	-	-	-	-	3 131 183	3 131 183
5.2	прочий совокупный доход	X	-	X	-	184 888	-	-	X	-	-	-	-	318	-	185 206
6	Эмиссия акций:	X	-	X	-	-	-	-	X	-	-	-	-	-	-	-
6.1	номинальная стоимость	X	-	X	-	-	-	-	X	-	-	-	-	-	-	-
6.2	эмиссионный доход	X	-	X	-	-	-	-	X	-	-	-	-	-	-	-
7	Собственные акции (доли), выкупленные у акционеров (участников):	X	X	X	X	X	X	X	X	X	X	X	X	X	X	X
7.1	приобретения	X	X	X	X	X	X	X	X	X	X	X	X	X	X	X
7.2	выбытия	X	X	X	X	X	X	X	X	X	X	X	X	X	X	X
8	Изменения стоимости основных средств и нематериальных активов	X	-	X	-	-	-	-	X	-	-	-	-	-	-	-
9	Дивиденды объявленные и иные выплаты в пользу акционеров (участников):	X	-	X	-	-	-	-	X	-	-	-	-	-	-	-
9.1	по обыкновенным акциям	X	-	X	-	-	-	-	X	-	-	-	-	-	-	-
9.2	по привилегированным акциям	X	-	X	-	-	-	-	X	-	-	-	-	-	-	-
10	Прочие взносы акционеров (участников) и распределение в пользу акционеров (участников)	X	X	X	X	X	X	X	X	X	X	X	X	X	X	X
11	Прочие движения	X	-	X	-	-	-	-	X	-	-	-	-646 260	-	1 996 020	1 349 760
12	Данные за соответствующий отчетный период прошлого года	X	4 173 000	X	226 165	-383 122	2	-	X	48 207	-	-	14 067 500	5 484	59 039 920	68 359 357
13	Данные на начало отчетного года	X	2 107 365	X	226 165	-143 587	2	-	X	48 207	-	-	14 067 500	1 962	63 682 392	79 990 006
14	Влияние изменений положений учётной политики	X	-	X	-	-	-	-	X	-	-	-	-	-	-	-
15	Влияние исправления ошибок	X	-	X	-	-	-	-	X	-	-	-	-	-	-	-
16	Данные на начало отчетного года (скорректированные)	X	2 107 365	X	226 165	-143 587	2	-	X	48 207	-	-	14 067 500	1 962	63 682 392	79 990 006
17	Совокупный доход за отчетный период:	X	-	X	-	-244 679	-	-	X	-	-	-	-	17 107	815 297	587 725
17.1	прибыль (убыток)	X	-	X	-	-	-	-	X	-	-	-	-	-	815 297	815 297
17.2	прочий совокупный доход	X	-	X	-	-244 679	-	-	X	-	-	-	-	17 107	-	-227 572
18	Эмиссия акций:	X	-	X	-	-	-	-	X	-	-	-	-	-	-	-
18.1	номинальная стоимость	X	-	X	-	-	-	-	X	-	-	-	-	-	-	-
18.2	эмиссионный доход	X	-	X	-	-	-	-	X	-	-	-	-	-	-	-


19	Собственные акции (доли), выкупленные у акционеров (участников):	X	X	X	X	X	X	X	X	X	X	X	X	X	X	X
19.1	приобретения	X	X	X	X	X	X	X	X	X	X	X	X	X	X	X
19.2	выбытия	X	X	X	X	X	X	X	X	X	X	X	X	X	X	X
20	Изменения стоимости основных средств и нематериальных активов	X	-	X	-	-	-	-	X	-	-	-	-	-	-	-
21	Дивиденды объявленные и иные выплаты в пользу акционеров (участников):	X	-	X	-	-	-	-	X	-	-	-	-	-	-	-
21.1	по обыкновенным акциям	X	-	X	-	-	-	-	X	-	-	-	-	-	-	-
21.2	по привилегированным акциям	X	-	X	-	-	-	-	X	-	-	-	-	-	-	-
22	Прочие взносы акционеров (участников) и распределение в пользу акционеров (участников)	X	X	X	X	X	X	X	X	X	X	X	X	X	X	X
23	Прочие движения	X	-	X	-	-	-	-	X	-	-	-	3 272 954	-	-3 870 160	-597 206
24	Данные за отчетный период	X	2 107 365	X	226 165	-388 266	2	-	X	48 207	-	-	17 340 454	19 069	60 627 529	79 980 525

Председатель Правления


(подпись)

Скабара Александр Александрович
(ФИО)

Главный бухгалтер


(подпись)

Кушнарёва Олесь Александровна
(ФИО)

14 мая 2024 г.

Банковская отчетность		
Код территории по ОКАТО	Код кредитной организации (филиала)	
	по ОКПО	регистрационный номер (/порядковый номер)
45277	09807804	316

**СВЕДЕНИЯ ОБ ОБЯЗАТЕЛЬНЫХ НОРМАТИВАХ, НОРМАТИВЕ ФИНАНСОВОГО РЫЧГАГА
И НОРМАТИВЕ КРАТКОСРОЧНОЙ ЛИКВИДНОСТИ**
(публикуемая форма)

на 1 апреля 2024 г.

Полное фирменное наименование кредитной организации
(головной кредитной организации банковской группы):

Общество с ограниченной ответственностью «Хоум Кредит энд Финанс Банк»

Адрес кредитной организации (головной кредитной организации банковской группы) в пределах места нахождения кредитной организации

(головной кредитной организации банковской группы):

125124, г. Москва, улица Правды, д. 8, кор.1

Код формы по ОКУД 0409813

Квартальная (Полугодовая) (Годовая)


Раздел I. Сведения об основных показателях деятельности кредитной организации (банковской группы)

Номер строки	Наименование норматива	Номер пояснения	Фактическое значение				
			на отчетную дату	на дату, отстоящую на один квартал от отчетной даты	на дату, отстоящую на два квартала от отчетной даты	на дату, отстоящую на три квартала от отчетной даты	на дату, отстоящую на четыре квартала от отчетной даты
1	2	3	4	5	6	7	8
КАПИТАЛ, тыс. руб.							
1	Базовый капитал	X	44 354 010	43 348 970	42 666 812	42 050 374	40 058 838
1a	Базовый капитал при полном применении модели ожидаемых кредитных убытков	X	X	X	X	X	X
2	Основной капитал	X	62 357 497	61 050 329	62 054 119	57 936 854	53 518 916
2a	Основной капитал при полном применении модели ожидаемых кредитных убытков	X	X	X	X	X	X
3	Собственные средства (капитал)	X	62 357 497	61 050 329	62 054 119	57 936 854	53 518 916

3a	Собственные средства (капитал) при полном применении модели ожидаемых кредитных убытков	X	X	X	X	X	X
АКТИВЫ, ВЗВЕШЕННЫЕ ПО УРОВНЮ РИСКА, тыс. руб.							
4	Активы, взвешенные по уровню риска	X	405 025 119	394 556 317	322 518 752	306 069 133	319 606 002
НОРМАТИВЫ ДОСТАТОЧНОСТИ КАПИТАЛА, процент							
5	Норматив достаточности базового капитала Н1.1 (Н20.1)	X	10.864	10.803	13.018	13.579	12.452
5a	Норматив достаточности базового капитала при полном применении модели ожидаемых кредитных убытков	X	X	X	X	X	X
6	Норматив достаточности основного капитала банка Н1.2 (Н20.2)	X	15.291	15.223	18.938	18.802	16.738
6a	Норматив достаточности основного капитала при полном применении модели ожидаемых кредитных убытков	X	X	X	X	X	X
7	Норматив достаточности собственных средств (капитала) банка Н1.0 (Н1цк, Н1.3, Н20.0)	X	15.396	15.473	19.240	18.929	16.745
7a	Норматив достаточности собственных средств (капитала) при полном применении модели ожидаемых кредитных убытков	X	X	X	X	X	X
НАДБАВКИ К БАЗОВОМУ КАПИТАЛУ (в процентах от суммы активов, взвешенных по уровню риска), процент							
8	Надбавка поддержания достаточности капитала	X	-	-	-	-	-
9	Антициклическая надбавка	X	-	-	-	-	-
10	Надбавка за системную значимость	X	-	-	-	-	-
11	Надбавки к нормативам достаточности собственных средств (капитала), всего (стр.8 + стр.9 + стр.10)	X	-	-	-	-	-
12	Базовый капитал, доступный для направления на поддержание надбавок к нормативам достаточности собственных средств (капитала)	X	-	-	-	-	-
НОРМАТИВ ФИНАСОВОГО РЫЧАГА							
13	Величина балансовых активов и внебалансовых требований под риском для расчета норматива финансового рычага,	X	X	X	X	X	X
14	Норматив финансового рычага банка (Н1.4), банковской группы (Н20.4), процент	X	X	X	X	X	X
14a	Норматив финансового рычага при полном применении модели ожидаемых кредитных убытков, процент	X	X	X	X	X	X
НОРМАТИВ КРАТКОСРОЧНОЙ ЛИКВИДНОСТИ							
15	Высоколиквидные активы, тыс. руб.	X	X	X	X	X	X
16	Чистый ожидаемый отток денежных средств, тыс. руб.	X	X	X	X	X	X

33	Норматив ликвидности небанковской кредитной организации, имеющей право на осуществление переводов денежных средств без открытия банковских счетов и связанных с ними иных банковских операций Н15.1	X	-	-	-	-
34	Норматив максимальной совокупной величины кредитов клиентам - участникам расчетов на завершение расчетов Н16	X	-	-	-	-
35	Норматив предоставления РНКО от своего имени и за свой счет кредитов заемщикам, кроме клиентов - участников расчетов Н16.1	X	-	-	-	-
36	Норматив максимального размера вексельных обязательств РНКО Н16.2	X	-	-	-	-
37	Норматив минимального соотношения размера ипотечного покрытия и объема эмиссии облигаций с ипотечным покрытием Н18	X	-	-	-	-

Председатель Правления



Скабара Александр Александрович

(подпись)

(ФИО)

Главный бухгалтер

(подпись)

Кушнарёва Олеся Александровна

(ФИО)

14 мая 2024 г.

**Основы подготовки публикуемой промежуточной бухгалтерской (финансовой) отчетности с изъятиями
Общество с ограниченной ответственностью «Хоум Кредит энд Финанс Банк»**

Настоящая публикуемая промежуточная бухгалтерская (финансовая) отчетность на 1 апреля 2024 года с изъятиями подготовлена в соответствии с шаблоном публикуемой отчетности с указанием сведений, которые не подлежат раскрытию в соответствии с Решения Совета директоров Банка России от 26 декабря 2023 г. «*О требованиях к раскрытию кредитными организациями (головными кредитными организациями банковских групп) отчетности и информации в 2024 году*».

Публикуемая промежуточная бухгалтерская (финансовая) отчетность на 1 апреля 2024 года содержит следующие формы промежуточной бухгалтерской (финансовой) отчетности с изъятиями по форме Приложений к Информационному письму Банка России от 16 января 2024 г. № ИН-03-23/2 «*Информационное письмо Банка России о требованиях к раскрытию и предоставлению в Банк России отчетности и информации в 2024 году*»:

0409806 «Бухгалтерский баланс (публикуемая форма)» за 1 квартал 2024 год (с изъятиями);

0409807 «Отчет о финансовых результатах (публикуемая форма)» за 1 квартал 2024 год (с изъятиями);


0409808 «Отчет об уровне достаточности капитала для покрытия рисков (публикуемая форма)»

на 1 апреля 2024 г. (с изъятиями);

0409810 «Отчет об изменениях в капитале кредитной организации (публикуемая форма)» на 1 апреля 2024 г. (с изъятиями);

0409813 «Сведения об обязательных нормативах, нормативе финансового рычага и нормативе краткосрочной ликвидности (публикуемая форма) на 1 апреля 2024 г. (с изъятиями).

Председатель Правления



(подпись)

(подпись)

Скабара Александр Александрович
(ФИО)

Главный бухгалтер

Кушнарёва Олеся Александровна
(ФИО)

14 мая 2024 г.