

Банковская отчетность		
Код территории по ОКATO	Код кредитной организации (филиала)	
	по ОКПО	регистрационный номер (порядковый номер)
45277	09807804	316

**БУХГАЛТЕРСКИЙ БАЛАНС**  
(публикуемая форма)

9 месяцев 2023 г.

Полное или сокращенное фирменное наименование кредитной организации:  
Общество с ограниченной ответственностью «Хоум Кредит энд Финанс Банк»/ООО «ХКФ Банк»

Адрес (место нахождения) кредитной организации:  
125124, г. Москва, улица Правды, д. 8, кор.1

Код формы по ОКУД 0409806  
Квартальная (Годовая)


Номер строки	Наименование статьи	Номер пояснения	Данные за отчетный период, тыс. руб.	Данные за предыдущий отчетный год, тыс. руб.
1	2	3	4	5
<b>I. АКТИВЫ</b>				
1	Денежные средства	X	1 916 532	2 171 707
2	Средства кредитной организации в Центральном банке Российской Федерации	X	9 373 031	5 382 268
2.1	Обязательные резервы	X	418 979	273 906
3	Средства в кредитных организациях	X	78 487	645 630
4	Финансовые активы, оцениваемые по справедливой стоимости через прибыль или убыток	X	27 663	-
4a	Производные финансовые инструменты для целей хеджирования	X	X	X
5	Чистая ссудная задолженность, оцениваемая по амортизированной стоимости	X	205 574 259	221 019 716
6	Чистые вложения в финансовые активы, оцениваемые по справедливой стоимости через прочий совокупный доход	X	18 478 107	10 146 432
7	Чистые вложения в ценные бумаги и иные финансовые активы, оцениваемые по амортизированной стоимости (кроме ссудной задолженности)	X	4 277 050	4 127 182
8	Инвестиции в дочерние и зависимые организации	X	X	X
9	Требования по текущему налогу на прибыль	X	382 684	207 988
10	Отложенный налоговый актив	X	4 425 860	4 975 524
11	Основные средства, активы в форме права пользования и нематериальные активы	X	4 797 432	5 370 006
12	Долгосрочные активы, предназначенные для продажи	X	94 558	103 910
13	Прочие активы	X	X	X
14	Всего активов	X	258 351 813	262 652 358
<b>II. ПАССИВЫ</b>				
15	Кредиты, депозиты и прочие средства Центрального банка Российской Федерации	X	-	-
16	Средства клиентов, оцениваемые по амортизированной стоимости	X	182 383 211	195 375 014
16.1	средства кредитных организаций	X	11 377 495	6 006 328
16.2	средства клиентов, не являющихся кредитными организациями	X	171 005 716	189 368 686
16.2.1	вклады (средства) физических лиц, в том числе индивидуальных предпринимателей	X	143 345 063	165 089 470
17	Финансовые обязательства, оцениваемые по справедливой стоимости через прибыль или убыток	X	828 829	219 767
17.1	вклады (средства) физических лиц, в том числе индивидуальных предпринимателей	X	-	-
17a	Производные финансовые инструменты для целей хеджирования	X	X	X
18	Выпущенные долговые ценные бумаги	X	9 856 010	11 841 180
18.1	оцениваемые по справедливой стоимости через прибыль или убыток	X	-	-
18.2	оцениваемые по амортизированной стоимости	X	9 856 010	11 841 180
19	Обязательства по текущему налогу на прибыль	X	-	87 495
20	Отложенные налоговые обязательства	X	1 496 527	948 015
21	Прочие обязательства	X	X	X
22	Резервы на возможные потери по условным обязательствам кредитного характера, прочим возможным потерям и по операциям с резидентами офшорных зон	X	X	X
23	Всего обязательств	X	197 799 954	213 026 650
<b>III. ИСТОЧНИКИ СОБСТВЕННЫХ СРЕДСТВ</b>				
24	Средства акционеров (участников)	X	4 173 000	4 173 000
25	Собственные акции (доли), выкупленные у акционеров (участников)	X	X	X
26	Эмиссионный доход	X	226 165	226 165
27	Резервный фонд	X	48 207	48 207
28	Переоценка по справедливой стоимости финансовых активов, оцениваемых по справедливой стоимости через прочий совокупный доход, уменьшенная на отложенное налоговое об-во (увеличенная на отложенный налоговый актив)	X	-465 035	-568 010
29	Переоценка основных средств, активов в форме права пользования и нематериальных активов, уменьшенная на отложенное налоговое обязательство	X	2	2
30	Переоценка обязательств (требований) по выплате долгосрочных вознаграждений	X	-	-
31	Переоценка инструментов хеджирования	X	X	X
32	Денежные средства безвозмездного финансирования (вклады в имущество)	X	-	-
33	Изменение справедливой стоимости финансового обязательства, обусловленное изменением кредитного риска	X	-	-
34	Оценочные резервы под ожидаемые кредитные убытки	X	7 922	5 166

35	Неиспользованная прибыль (убыток)	X	65 379 397	54 558 977
36	Всего источников собственных средств	X	60 551 859	49 625 708
IV. ВНЕБАЛАНСОВЫЕ ОБЯЗАТЕЛЬСТВА				
37	Безотзывные обязательства кредитной организации	X	39 671 623	69 032 128
38	Выданные кредитной организацией гарантии и поручительства	X	48 500	63 500
39	Условные обязательства некредитного характера	X	-	-

Председатель Правления

Главный бухгалтер

9 ноября 2023 г.



(подпись)

Скабара А.А.  
(ФИО)

(подпись)

Кушнарёва О.А.  
(ФИО)

Банковская отчетность		
Код территории по ОКATO	Код кредитной организации (филиала)	
	по ОКПО	регистрационный номер (порядковый номер)
45277	09807804	316

**ОТЧЕТ О ФИНАНСОВЫХ РЕЗУЛЬТАТАХ**  
(публикуемая форма)

9 месяцев 2023 г.

Полное или сокращенное фирменное наименование кредитной организации:  
Общество с ограниченной ответственностью «Хоум Кредит энд Финанс Банк»/ООО «ХКФ Банк»

Адрес (место нахождения) кредитной организации:  
125124, г. Москва, улица Правды, д. 8, кор.1

Код формы по ОКУД 0409807  
Квартальная (Годовая)

Раздел 1. Прибыли и убытки

Номер строки	Наименование статьи	Номер пояснения	Данные за отчетный период, тыс. руб.	Данные за соответствующий период прошлого года, тыс. руб.
1	Процентные доходы, всего, в том числе:	X	34 776 790	X
1.1	от размещения средств в кредитных организациях	X	2 108 851	X
1.2	от ссуд, предоставленных клиентам, не являющимся кредитными организациями	X	31 691 977	X
1.3	от вложений в ценные бумаги	X	975 962	X
2	Процентные расходы, всего, в том числе:	X	9 682 461	X
2.1	по привлеченным средствам кредитных организаций	X	449 803	X
2.2	по привлеченным средствам клиентов, не являющимся кредитными организациями	X	8 596 447	X
2.3	по выпущенным ценным бумагам	X	636 211	X
3	Чистые процентные доходы (отрицательная процентная маржа)	X	25 094 329	X
4	Изменение резерва на возможные потери по ссудам, ссудной и приравненной к ней задолженности, ср-вам, размещенным на к/счетах, а также начисленным процентным доходам, всего, в том числе:	X	-12 284 603	X
4.1	изменение резерва на возможные потери и оценочного резерва под ожидаемые кредитные убытки по начисленным процентным доходам	X	-903 044	X
5	Чистые процентные доходы (отрицательная процентная маржа) после создания резерва на возможные потери	X	12 809 726	X
6	Чистые доходы от операций с финансовыми активами, оцениваемыми по справедливой стоимости через прибыль или убыток	X	-460 858	X
7	Чистые доходы от операций с финансовыми обязательствами, оцениваемыми по справедливой стоимости через прибыль или убыток	X	-	X
8	Чистые доходы от операций с ценными бумагами, оцениваемыми по справедливой стоимости через прочий совокупный доход	X	-26 354	X
9	Чистые доходы от операций с ценными бумагами, оцениваемыми по амортизированной стоимости	X	17 661	X
10	Чистые доходы от операций с иностранной валютой	X	X	X
11	Чистые доходы от переоценки иностранной валюты	X	X	X
12	Чистые доходы от операций с драгоценными металлами	X	-	X
13	Доходы от участия в капитале других юридических лиц	X	X	X
14	Комиссионные доходы	X	8 570 262	X
15	Комиссионные расходы	X	492 136	X
16	Изменение резерва на возможные потери и оценочного резерва под ожидаемые кредитные убытки по ценным бумагам, оцениваемым по справедливой стоимости через прочий совокупный доход	X	-2 676	X
17	Изменение резерва на возможные потери и оценочного резерва под ожидаемые кредитные убытки по ценным бумагам, оцениваемым по амортизированной стоимости	X	-442	X
18	Изменение резерва по прочим потерям	X	-1 346 509	X
19	Прочие операционные доходы	X	8 168 752	X
20	Чистые доходы (расходы)	X	32 753 306	X
21	Операционные расходы	X	15 358 048	X
22	Прибыль (убыток) до налогообложения	X	17 395 258	X
23	Возмещение (расход) по налогу на прибыль	X	1 159 399	X
24	Прибыль (убыток) от продолжающейся деятельности	X	16 206 037	X
25	Прибыль (убыток) от прекращенной деятельности	X	29 822	X
26	Прибыль (убыток) за отчетный период	X	16 235 859	X

Раздел 2. Прочий совокупный доход


Номер строки	Наименование статьи	Номер пояснения	Данные за отчетный период, тыс. руб.	Данные за соответствующий период прошлого года, тыс. руб.
1	2	3	4	5
1	Прибыль (убыток) за отчетный период	X	16 235 859	X
2	Прочий совокупный доход (убыток)	X	X	X
3	Статьи, которые не переклассифицируются в прибыль или убыток, всего, в том числе:	X	-	X
3.1	изменение фонда переоценки основных средств и нематериальных активов	X	-	X
3.2	изменение фонда переоценки обязательств (требований) по пенсионному обеспечению работников по программам с установленными выплатами	X	-	X

4	Налог на прибыль, относящийся к статьям, которые не могут быть переклассифицированы в прибыль или убыток	X	-	X
5	Прочий совокупный доход (убыток), который не может быть переклассифицирован в прибыль или убыток, за вычетом налога на прибыль	X	-	X
6	Статьи, которые могут быть переклассифицированы в прибыль или убыток, всего, в том числе:	X	121 661	X
6.1	изменение фонда переоценки финансовых активов, оцениваемых по справедливой стоимости через прочий совокупный доход	X	X	X
6.2	изменение фонда переоценки финансовых обязательств, оцениваемых по справедливой стоимости через прибыль или убыток	X	X	X
6.3	изменение фонда хеджирования денежных потоков	X	X	X
7	Налог на прибыль, относящийся к статьям, которые могут быть переклассифицированы в прибыль или убыток	X	15 931	X
8	Прочий совокупный доход (убыток), который может быть переклассифицирован в прибыль или убыток, за вычетом налога на прибыль	X	105 730	X
9	Прочий совокупный доход (убыток), за вычетом налога на прибыль	X	105 730	X
10	Финансовый результат за отчетный период	X	16 341 589	X

Председатель Правления

Главный бухгалтер

9 ноября 2023 г.



(подпись)

(подпись)

Скабара А.А.  
(ФИО)

Кутнарёва О.А.  
(ФИО)

Банковская отчетность		
Код территории по ОКАТО	Код кредитной организации (филиала)	
	по ОКПО	регистрационный номер (порядковый номер)
45277	09807804	316

ОТЧЕТ ОБ УРОВНЕ ДОСТАТОЧНОСТИ КАПИТАЛА ДЛЯ ПОКРЫТИЯ РИСКОВ

(публикуемая форма)

на 1 октября 2023 г.

Полное или сокращенное фирменное наименование кредитной организации

(головной кредитной организации банковской группы):

Общество с ограниченной ответственностью «Хоум Кредит энд Финанс Банк»/ООО «ХКФ Банк»

Адрес (место нахождения) кредитной организации

(головной кредитной организации банковской группы):

125124, г. Москва, улица Правды, д. 8, кор.1

Код формы по ОКУД 0409808

Квартальная (Годовая)

Раздел 1. Информация об уровне достаточности капитала

Номер строки	Наименование статьи	Номер пояснения	Стоимость инструмента (величина показателя) на отчетную дату	Стоимость инструмента (величина показателя) на начало отчетного года	Ссылка на статьи бухгалтерского баланса (публик.форма), являющиеся источниками элементов капитала
1	2	3	4	5	6
<b>Источники базового капитала</b>					
1	Уставный капитал и эмиссионный доход, всего, в том числе, сформированный:	X	4 399 165	4 399 165	X
1.1	обыкновенными акциями (долями)	X	4 399 165	4 399 165	X
1.2	привилегированными акциями	X	-	-	X
2	Нераспределенная прибыль (убыток):	X	52 157 936	50 630 451	X
2.1	прошлых лет	X	52 157 936	45 544 369	X
2.2	отчетного года	X	-	5 086 082	X
3	Резервный фонд	X	48 207	48 207	X
4	Доли уставного капитала, подлежащие поэтапному исключению из расчета собственных средств (капитала)	X	не применимо	не применимо	X
5	Инструменты базового капитала дочерних организаций, принадлежащие третьим сторонам	X	X	X	X
6	Источники базового капитала, итого (строка 1 +/- строка 2 +/- строка 3 - строка 4 + строка 5)	X	56 605 308	55 077 823	X
<b>Показатели, уменьшающие источники базового капитала</b>					
7	Корректировка стоимости финансового инструмента	X	-	-	X
8	Деловая репутация (гудвил) за вычетом отложенных налоговых обязательств	X	-	-	X
9	Нематериальные активы (кроме деловой репутации и сумм прав по обслуживанию ипотечных кредитов) за вычетом отложенных налоговых обязательств	X	870 125	1 101 934	X
10	Отложенные налоговые активы, зависящие от будущей прибыли	X	906 433	-	X
11	Резервы хеджирования денежных потоков	X	-	-	X
12	Недосозданные резервы на возможные потери	X	-	-	X
13	Доходы от сделок секьюритизации	X	не применимо	не применимо	X
14	Доходы и расходы, связанные с изменением кредитного риска по обязательствам, оцениваемым по справедливой стоимости	X	не применимо	не применимо	X

15	Активы пенсионного плана с установленными выплатами	X	не применимо	не применимо	X
16	Вложения в собственные акции (доли)	X	X	X	X
17	Встречные вложения кредитной организации и финансовой организации в инструменты базового капитала	X	X	X	X
18	Несущественные вложения в инструменты базового капитала финансовых организаций	X	X	X	X
19	Существенные вложения в инструменты базового капитала финансовых организаций	X	X	X	X
20	Права по обслуживанию ипотечных кредитов	X	не применимо	не применимо	X
21	Отложенные налоговые активы, не зависящие от будущей прибыли	X	-	905 017	X
22	Совокупная сумма существенных вложений и отложенных налоговых активов в части, превышающей 15% от величины базового капитала, всего, в том числе:	X	X	X	X
23	существенные вложения в инструменты базового капитала финансовых организаций	X	X	X	X
24	права по обслуживанию ипотечных кредитов	X	не применимо	не применимо	X
25	отложенные налоговые активы, не зависящие от будущей прибыли	X	-	-	X
26	Иные показатели, уменьшающие источники базового капитала, установленные Банком России	X	3 344 139	4 453 019	X
27	Отрицательная величина добавочного капитала	X	-	-	X
28	Показатели, уменьшающие источники базового капитала, итого (сумма строк с 7 по 22 и строк 26 и 27)	X	13 938 496	15 277 769	X
29	Базовый капитал, итого (строка 6 - строка 28)	X	42 666 812	39 800 054	X
Источники добавочного капитала					
30	Инструменты добавочного капитала и эмиссионный доход, всего, в том числе:	X	19 482 940	14 067 500	X
31	классифицируемые как капитал	X	-	-	X
32	классифицируемые как обязательства	X	19 482 940	14 067 500	X
33	Инструменты добавочного капитала, подлежащие поэтапному исключению из расчета собственных средств (капитала)	X	-	-	X
34	Инструменты добавочного капитала дочерних организаций, принадлежащие третьим сторонам, всего, в том числе:	X	X	X	X
35	инструменты добавочного капитала дочерних организаций, подлежащее поэтапному исключению из расчета собственных средств (капитала)	X	X	X	X
36	Источники добавочного капитала итого (строка 30 + строка 33 + строка 34)	X	19 482 940	14 067 500	X
Показатели, уменьшающие источники добавочного капитала					
37	Вложения в собственные инструменты добавочного капитала	X	X	X	X
38	Встречные вложения кредитной организации и финансовой организации в инструменты добавочного капитала	X	X	X	X
39	Несущественные вложения в инструменты добавочного капитала финансовых организаций	X	X	X	X
40	Существенные вложения в инструменты добавочного капитала финансовых организаций	X	X	X	X
41	Иные показатели, уменьшающие источники добавочного капитала, установленные Банком России	X	-	-	X
42	Отрицательная величина дополнительного капитала	X	95 633	619 386	X
43	Показатели, уменьшающие источники добавочного капитала, итого (сумма строк с 37 по 42)	X	95 633	619 386	X
44	Добавочный капитал, итого (строка 36 - строка 43)	X	19 387 307	13 448 114	X
45	Основной капитал, итого (строка 29 + строка 44)	X	62 054 119	53 248 168	X
Источники дополнительного капитала					
46	Инструменты дополнительного капитала и эмиссионный доход	X	4 610 264	959 475	X
47	Инструменты дополнительного капитала, подлежащие поэтапному исключению из расчета собственных средств (капитала)	X	-	-	X
48	Инструменты дополнительного капитала дочерних организаций, принадлежащие третьим сторонам, всего, в том числе:	X	X	X	X

49	инструменты дополнительного капитала дочерних организаций, подлежащее поэтапному исключению из расчета собственных средств (капитала)	X	X	X	X
50	Резервы на возможные потери	X	-	-	X
51	Источники дополнительного капитала, итого (строка 46 + строка 47 + строка 48 + строка 50)	X	4 610 264	959 475	X
Показатели, уменьшающие источники дополнительного капитала					
52	Вложения в собственные инструменты дополнительного капитала	X	4 705 897	1 578 861	X
53	Встречные вложения кредитной организации в инструменты дополнительного капитала	X	-	-	X
54	Несущественные вложения в инструменты дополнительного капитала и иные инструменты, обеспечивающие общую способность к поглощению убытков финансовых организаций	X	X	X	X
54a	вложения в иные инструменты, обеспечивающие общую способность к поглощению убытков финансовых организаций	X	X	X	X
55	Существенные вложения в инструменты дополнительного капитала и иные инструменты, обеспечивающие общую способность к поглощению убытков финансовых организаций	X	X	X	X
56	Иные показатели, уменьшающие источники дополнительного капитала, установленные Банком России, всего, в том числе:	X	-	-	X
56.1	просроченная дебиторская задолженность длительностью свыше 30 календарных дней	X	-	-	X
56.2	превышение совокупной суммы кредитов, банковских гарантий и поручительств, предоставленных своим акционерам (участникам) и инсайдерам, над ее макс. размером	X	-	-	X
56.3	вложение в создание и приобретение основных средств и материальных запасов	X	-	-	X
56.4	разница между действительной стоимостью доли, причитающейся вышедшим из общества участникам, и стоимостью, по которой доля была реализована др. участнику	X	-	-	X
57	Показатели уменьшающие источники дополнительного капитала, итого (сумма строк с 52 по 56)	X	4 705 897	1 578 861	X
58	Дополнительный капитал, итого (строка 51 - строка 57)	X	-	-	X
59	Собственные средства (капитал), итого (строка 45 + строка 58)	X	62 054 119	53 248 168	X
60	Активы, взвешенные по уровню риска:	X	X	X	X
60.1	необходимые для определения достаточности базового капитала	X	327 762 316	309 864 504	X
60.2	необходимые для определения достаточности основного капитала	X	327 666 683	309 245 119	X
60.3	необходимые для определения достаточности собственных средств (капитала)	X	322 518 752	307 969 754	X
Показатели достаточности собственных средств (капитала) и надбавки к нормативам достаточности собственных ср-в (капитала), процент					
61	Достаточность базового капитала (строка 29: строка 60.1)	X	13.018	12.844	X
62	Достаточность основного капитала (строка 45: строка 60.2)	X	18.938	17.219	X
63	Достаточность собственных средств (капитала) (строка 59: строка 60.3)	X	19.240	17.290	X
64	Надбавки к нормативу достаточности базового капитала, всего, в том числе:	X	не применимо	не применимо	X
65	надбавки поддержания достаточности капитала	X	не применимо	не применимо	X
66	антициклическая надбавка	X	не применимо	не применимо	X
67	надбавка за системную значимость банков	X	не применимо	не применимо	X
68	Базовый капитал, доступный для направления на поддержание надбавок к нормативам достаточности собственных средств (капитала)	X	не применимо	не применимо	X
Нормативы достаточности собственных средств (капитала), процент					
69	Норматив достаточности базового капитала	X	4.5000	4.5000	X
70	Норматив достаточности основного капитала	X	6.0000	6.0000	X
71	Норматив достаточности собственных средств (капитала)	X	8.0000	8.0000	X
Показатели, не превышающие установленные пороги существенности и не принимаемые в уменьшение источников капитала					
72	Несущественные вложения в инструменты капитала и иные инструменты, обеспечивающие общую способность к поглощению убытков финансовых организаций	X	X	X	X

73	Существенные вложения в инструменты базового капитала финансовых организаций	X	X	X	X
74	Права по обслуживанию ипотечных кредитов	X	не применимо	не применимо	X
75	Отложенные налоговые активы, не зависящие от будущей прибыли	X	3 519 427	4 070 507	X
Ограничения на включения в расчет дополнительного капитала резервов на возможные потери					
76	Резервы на возможные потери, вкл. в расчет доп. капитала, в отношении позиций, для расчета кредитного риска, по которым применяется стандартизированный подход	X	не применимо	не применимо	X
77	Ограничения на включение в расчет доп. капитала сумм резервов на возможные потери при использовании стандартизированного подхода	X	не применимо	не применимо	X
78	Резервы на возможные потери, вкл. в расчет доп. капитала, в отношении позиций, для расчета кредитного риска, по которым применяется подход на основе внутренних моделей	X	-	-	X
79	Ограничения на включение в расчет доп. капитала сумм резервов на возможные потери при использовании подхода на основе внутренних моделей	X	-	-	X
Инструменты, подлежащие поэтапному исключению из расчета собств. ср-в (капитала) (прим. с 01.01.2018 по 01.01.2022)					
80	Текущее ограничение на включение в состав источников базового капитала инструментов, подлежащих поэтапному исключению из расчета собств. ср-в (капитала)	X	-	-	X
81	Часть инструментов, не включенная в состав источников базового капитала вследствие ограничения	X	-	-	X
82	Текущее ограничение на включение в состав источников добавочного капитала инструментов, подлежащих поэтапному исключению из расчета собств. ср-в (капитала)	X	-	-	X
83	Часть инструментов, не включенная в состав источников добавочного капитала вследствие ограничения	X	-	-	X
84	Текущее ограничение на включение в состав источников дополнительного капитала инструментов, подлежащих поэтапному исключению из расчета собств. ср-в (капитала)	X	-	-	X
85	Часть инструментов, не включенная в состав источников дополнительного капитала вследствие ограничения	X	-	-	X

Председатель Правления

Главный бухгалтер

9 ноября 2023 г.



Скабара А.А.  
(ФИО)

Кушнарёва О.А.  
(ФИО)



Банковская отчетность	
Код территории по ОКATO	Код кредитной организации (филиала)
45277	по ОКПО 09807804
	регистрационный номер (порядковый номер)
	316

ОТЧЕТ ОБ ИЗМЕНЕНИЯХ В КАПИТАЛЕ КРЕДИТНОЙ ОРГАНИЗАЦИИ

(публикуемая форма)

на 1 октября 2023 г.

Полное или сокращенное фирменное наименование кредитной организации:

Общество с ограниченной ответственностью «Хоум Кредит энд Финанс Банк»/ООО «ХКФ Банк»

Адрес (место нахождения) кредитной организации:

125124, г. Москва, улица Правды, д. 8, кор.1

Код формы по ОКУД 0409810

Квартальная (Головая)

Номер строки	Наименование статьи	3	4	5	6	7	8	9	10	11	12	13	14	15	16	тыс. руб.
1	Данные на начало предыдущего отчетного года	X	4 173 000	X	226 165	-946	1 866	-	X	48 207	-	-	12 235	52 347 346	56 807 873	
2	Влияние изменений положений учетной политики	X	-	X	-	-	-	-	X	-	-	-	-	-	-	
3	Влияние исправления ошибок	X	-	X	-	-	-	-	X	-	-	-	-	-	-	

4	Данные на начало предыдущего отчетного года (скорректированные)	X	4 173 000	X	226 165	-946	1 866	-	X	48 207	-	12 235	52 347 346	56 807 873
5	Совокупный доход за предыдущий отчетный период	X	X	X	X	X	X	X	X	X	X	X	X	X
5.1	прибыль (убыток)	X	X	X	X	X	X	X	X	X	X	X	X	X
5.2	прочий совокупный доход	X	X	X	X	X	X	X	X	X	X	X	X	X
6	Эмиссия акций:	X	X	X	X	X	X	X	X	X	X	X	X	X
6.1	номинальная стоимость	X	X	X	X	X	X	X	X	X	X	X	X	X
6.2	эмиссионный доход	X	X	X	X	X	X	X	X	X	X	X	X	X
7	Собственные акции (доли), выкупленные у акционеров (участников):	X	X	X	X	X	X	X	X	X	X	X	X	X
7.1	приобретения	X	X	X	X	X	X	X	X	X	X	X	X	X
7.2	выбытия	X	X	X	X	X	X	X	X	X	X	X	X	X
8	Изменения стоимости основных средств и нематериальных активов	X	X	X	X	X	X	X	X	X	X	X	X	X
9	Дивиденды объявленные и иные выплаты в пользу акционеров (участников):	X	X	X	X	X	X	X	X	X	X	X	X	X
9.1	по обыкновенным акциям	X	X	X	X	X	X	X	X	X	X	X	X	X
9.2	по привилегированным акциям	X	X	X	X	X	X	X	X	X	X	X	X	X
10	Прочие взносы акционеров (участников) и распределение в пользу акционеров (участников)	X	X	X	X	X	X	X	X	X	X	X	X	X
11	Прочие движения	X	X	X	X	X	X	X	X	X	X	X	X	X
12	Данные за соответствующий отчетный период прошлого года	X	X	X	X	X	X	X	X	X	X	X	X	X
13	Данные на начало отчетного года	X	4 173 000	X	226 165	-568 010	2	-	X	48 207	-	5 166	54 558 977	49 625 708
14	Влияние изменений положений учетной политики	X	-	X	-	-	-	-	X	-	-	-	-	-
15	Влияние исправления ошибок	X	-	X	-	-	-	-	X	-	-	-	-	-
16	Данные на начало отчетного года (скорректированные)	X	4 173 000	X	226 165	-568 010	2	-	X	48 207	-	5 166	54 558 977	49 625 708
17	Совокупный доход за отчетный период:	X	-	X	-	102 975	-	-	X	-	-	2 756	10 820 420	10 926 151
17.1	прибыль (убыток)	X	-	X	-	-	-	-	X	-	-	-	10 820 420	10 820 420
17.2	прочий совокупный доход	X	-	X	-	102 975	-	-	X	-	-	2 756	-	105 731
18	Эмиссия акций:	X	-	X	-	-	-	-	X	-	-	-	-	-
18.1	номинальная стоимость	X	-	X	-	-	-	-	X	-	-	-	-	-


18.2	эмиссионный доход	X	-	X	-	-	-	-	-	-	X	-	-	-	-	-	-	-	-
19	Собственные акции (доли), выкупленные у акционеров (участников):	X	X	X	X	X	X	X	X	X	X	X	X	X	X	X	X	X	X
19.1	приобретения	X	X	X	X	X	X	X	X	X	X	X	X	X	X	X	X	X	X
19.2	выбывтия	X	X	X	X	X	X	X	X	X	X	X	X	X	X	X	X	X	X
20	Изменения стоимости основных средств и нематериальных активов	X	-	X	-	-	-	-	-	-	X	-	-	-	-	-	-	-	-
21	Дивиденды объявленные и иные выплаты в пользу акционеров (участников):	X	-	X	-	-	-	-	-	-	X	-	-	-	-	-	-	-	-
21.1	по обыкновенным акциям	X	-	X	-	-	-	-	-	-	X	-	-	-	-	-	-	-	-
21.2	по привилегированным акциям	X	-	X	-	-	-	-	-	-	X	-	-	-	-	-	-	-	-
22	Прочие взносы акционеров (участников) и распределение в пользу акционеров (участников)	X	X	X	X	X	X	X	X	X	X	X	X	X	X	X	X	X	X
23	Прочие движения	X	-	X	-	-	-	-	-	-	X	-	-	-	-	-	-	-	-
24	Данные за отчетный период	X	4 173 000	X	226 165	-465 035	2	-	-	-	-	48 207	-	-	7 922	65 379 397	-	-	60 551 859

Председатель Правления

Скабара А.А.  
(ФИО)

Главный бухгалтер

Кушнарёва О.А.  
(ФИО)



9 ноября 2023 г.

Банковская отчетность	
Код территории по ОКATO	Код кредитной организации (филиала)
45277	по ОКПО
09807804	регистрационный номер (порядковый номер)
	316

**СВЕДЕНИЯ ОБ ОБЯЗАТЕЛЬНЫХ НОРМАТИВАХ, НОРМАТИВЕ ФИНАНСОВОГО РЫСКА И НОРМАТИВЕ КРАТКОСРОЧНОЙ ЛИКВИДНОСТИ**  
(публикуемая форма)

на 1 октября 2023 г.

Полное или сокращенное фирменное наименование кредитной организации (головной кредитной организации банковской группы):  
Общество с ограниченной ответственностью «Хоум Кредит энд Финанс Банк»/ООО «ХКФ Банк»

Адрес (место нахождения) кредитной организации (головной кредитной организации банковской группы):  
125124, г. Москва, улица Правды, д. 8, корп.1

Код формы по ОКУД 0409813  
Квартальная (Головая)

Раздел 1. Сведения об основных показателях деятельности кредитной организации (банковской группы)

Номер строки	Наименование норматива	Номер пояснения	на отчетную дату	Фактическое значение			
				на дату, отстоящую на один квартал от отчетной	на дату, отстоящую на два квартала от отчетной	на дату, отстоящую на три квартала от отчетной	на дату, отстоящую на четыре квартала от отчетной
1	2	3	4	5	6	7	8
<b>КАПИТАЛ, тыс. руб.</b>							
1	Базовый капитал	X	42 666 812	42 050 374	40 058 838	39 800 054	X
1a	Базовый капитал при полном применении модели ожидаемых кредитных убытков	X	X	X	X	X	X
2	Основной капитал	X	62 054 119	57 936 854	53 518 916	53 248 168	X
2a	Основной капитал при полном применении модели ожидаемых кредитных убытков	X	X	X	X	X	X
3	Собственные средства (капитал)	X	62 054 119	57 936 854	53 518 916	53 248 168	X


3а	Собственные средства (капитал) при полном применении модели ожидаемых кредитных убытков	X	X	X	X	X	X	X	X
<b>АКТИВЫ, ВЗВЕШЕННЫЕ ПО УРОВНЮ РИСКА, тыс. руб.</b>									
4	Активы, взвешенные по уровню риска	X	322 518 752	306 069 133	319 606 002	307 969 754			X
<b>НОРМАТИВЫ ДОСТАТОЧНОСТИ КАПИТАЛА, процент</b>									
5	Норматив достаточности базового капитала Н1.1 (Н20.1)	X	13.018	13.579	12.452	12.844			X
5а	Норматив достаточности базового капитала при полном применении модели ожидаемых кредитных убытков	X	X	X	X	X			X
6	Норматив достаточности основного капитала банка Н1.2 (Н20.2)	X	18.938	18.802	16.738	17.219			X
6а	Норматив достаточности основного капитала при полном применении модели ожидаемых кредитных убытков	X	X	X	X	X			X
7	Норматив достаточности собственных средств (капитала) банка Н1.0 (Н1пр, Н1.3, Н20.0)	X	19.240	18.929	16.745	17.290			X
7а	Норматив достаточности собственных средств (капитала) при полном применении модели ожидаемых кредитных убытков	X	X	X	X	X			X
<b>НАДБАВКИ К БАЗОВОМУ КАПИТАЛУ (в процентах от суммы активов, взвешенных по уровню риска), процент</b>									
8	Надбавка поддержания достаточности капитала	X	-	-	-	-			-
9	Антициклическая надбавка	X	-	-	-	-			-
10	Надбавка за системную значимость	X	-	-	-	-			-
11	Надбавка к нормативам достаточности собственных средств (капитала), всего (стр.8 + стр.9 + стр.10)	X	-	-	-	-			-
12	Базовый капитал, доступный для направления на поддержание надбавок к нормативам достаточности собственных средств (капитала)	X	-	-	-	-			-
<b>НОРМАТИВ ФИНАНСОВОГО РЫЧАГА</b>									
13	Величина балансовых активов и внебалансовых требований под риском для расчета норматива финансового рычага, тыс. руб.	X	X	X	X	X			X
14	Норматив финансового рычага банка (Н1.4), банковской группы (Н20.4), процент	X	X	X	X	X			X
14а	Норматив финансового рычага при полном применении модели ожидаемых кредитных убытков, процент	X	X	X	X	X			X
<b>НОРМАТИВ КРАТКОСРОЧНОЙ ЛИКВИДНОСТИ</b>									
15	Высоколиквидные активы, тыс. руб.	X	X	X	X	X			X
16	Чистый ожидаемый отток денежных средств, тыс. руб.	X	X	X	X	X			X
17	Норматив краткосрочной ликвидности Н26 (Н27), процент	X	X	X	X	X			X
<b>НОРМАТИВ СТРУКТУРНОЙ ЛИКВИДНОСТИ (НОРМАТИВ ЧИСТОГО СТАБИЛЬНОГО ФОНДИРОВАНИЯ)</b>									
18	Имеющиеся стабильное фондирование (ИСФ), тыс. руб.	X	X	X	X	X			X
19	Требуемое стабильное фондирование (ТСФ), тыс. руб.	X	X	X	X	X			X



37	Норматив минимального соотношения размера ипотечного покрытия и объема эмиссии облигаций с ипотечным покрытием И18	X	-	-	-	X	X
----	--	---	---	---	---	---	---

Председатель Правления

Скабара А.А.  
(ФИО)



Главный бухгалтер

Кушнарёва О.А.  
(ФИО)

9 ноября 2023 г.

**Основы подготовки публикуемой годовой бухгалтерской (финансовой) отчетности с изъятиями  
Общество с ограниченной ответственностью «Хоум Кредит энд Финанс Банк»**

Настоящая публикуемая промежуточная бухгалтерская (финансовая) отчетность на 1 октября 2023 года с изъятиями подготовлена в соответствии с шаблоном публикуемой отчетности с указанием сведений, которые не подлежат раскрытию в соответствии с подпунктом 1.2.1 пункта 1 Решения Совета директоров Банка России от 29 декабря 2022 г. «О требованиях к раскрытию кредитными организациями (головными кредитными организациями банковских групп) отчетности и информации в 2023 году» по форме Приложений к Информационному письму Банка России от 30 декабря 2022 г. № ИН-03-23/158 «Информационное письмо о требованиях к раскрытию отчетности и информации в 2023 году», составленных на основе установленных в Российской Федерации правил составления бухгалтерской (финансовой) отчетности, и которая раскрывается с учетом подпункта 1.2.1 пункта 1 Решения Совета директоров Банка России от 29 декабря 2022 г., Информационного письма Банка России от 03 марта 2023 г. № ИН-03-23/19 «Информационное письмо о представлении отчетности и информации в 2023 году» и письма Банка России от 21.04.2023 г. № 03-23/3435 «О необходимости соблюдения порядка раскрытия отчетности в 2023 году».

Публикуемая промежуточная бухгалтерская (финансовая) отчетность на 1 октября 2023 года содержит следующие формы промежуточной бухгалтерской (финансовой) отчетности с изъятиями по форме Приложений к Информационному письму Банка России от 30 декабря 2022 г. № ИН-03-23/158 «Информационное письмо о требованиях к раскрытию отчетности и информации в 2023 году»:

0409806 «Бухгалтерский баланс (публикуемая форма)» за 9 месяцев 2023 год (с изъятиями);


0409807 «Отчет о финансовых результатах (публикуемая форма)» за 9 месяцев 2023 год (с изъятиями);

0409808 «Отчет об уровне достаточности капитала для покрытия рисков (публикуемая форма)»  
на 1 октября 2023 г. (с изъятиями);

0409810 «Отчет об изменениях в капитале кредитной организации (публикуемая форма)» на 1 октября 2023 г. (с изъятиями);

0409813 «Сведения об обязательных нормативах, нормативе финансового рычага и нормативе  
краткосрочной ликвидности (публикуемая форма) на 1 октября 2023 г. (с изъятиями).

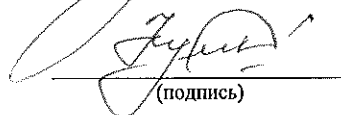
Председатель Правления



(подпись)

Скабара А.А.  
(ФИО)

Главный бухгалтер



(подпись)

Кушнарёва О.А.  
(ФИО)

9 ноября 2023 г.