

Код территории по ОКЛАТО	Код кредитной организации (филиала)		
45277	по ОКПО	основной государственный регистрационный номер	регистрационный номер (/порядковый номер)
09807804	1027700280937	1027700280937	316
			044525245

**БУХГАЛТЕРСКИЙ БАЛАНС**  
(публикуемая форма)

за 1-ый квартал 2019 года

Полное или сокращенное фирменное наименование кредитной организации  
Общество с ограниченной ответственностью Хоум Кредит энд Финанс Банк  
/ ООО ХКФ Банк

Адрес (место нахождения) кредитной организации  
124482, Москва, Ул.Правды, д.8, к.1

Код формы по ОКУД 0409806  
Квартальная (Годовая)

Номер строки	Наименование статьи	Номер пояснений	Данные за отчетный период, тыс. руб.	Данные за предыдущий отчетный год, тыс. руб.
1	2	3	4	5
I. АКТИВЫ				
1	Денежные средства	14	3337281	4329250
2	Средства кредитной организации в Центральном банке Российской Федерации	14	2263563	7016832
2.1	Обязательные резервы	14	1384666	1513047
3	Средства в кредитных организациях	14	756832	540592

4	Финансовые активы, оцениваемые по справедливой стоимости через прибыль или убыток	5	0	0
5	Чистая ссудная задолженность, оцениваемая по амортизированной стоимости	6	229104905	0
5a	Чистая ссудная задолженность	6	0	204168100
6	Чистые вложения в финансовые активы, оцениваемые по справедливой стоимости через прочий совокупный доход	7	7544502	0
6a	Чистые вложения в ценные бумаги и другие финансовые активы, имеющиеся в наличии для продажи	7	0	35896031
7	Чистые вложения в ценные бумаги и иные финансовые активы, оцениваемые по амортизированной стоимости (кроме ссудной задолженности)	8	0	0
7a	Чистые вложения в ценные бумаги, удерживаемые до погашения	8	0	0
8	Инвестиции в дочерние и зависимые организации	9	1789915	1789915
9	Требование по текущему налогу на прибыль	10	105482	105470
10	Опложенный налоговый актив	11	1534613	1534614
11	Основные средства, нематериальные активы и материальные запасы	12	4194168	4227459
12	Долгосрочные активы, предназначенные для продажи	13	228795	213345
13	Прочие активы	14	1421124	4582451
14	Всего активов		252281180	264404059
II. ПАССИВЫ				
15	Кредиты, депозиты и прочие средства Центрального банка Российской Федерации	15	0	0
16	Средства клиентов, оцениваемые по амортизированной стоимости	16	195861042	210587093
16.1	Средства кредитных организаций	16	3573264	1329394
16.2	Средства клиентов, не являющихся кредитными организациями	16	192287778	209257699
16.2.1	Вклады (средства) физических лиц в том числе индивидуальных предпринимателей	16	174876534	192750889

17	Финансовые обязательства, оцениваемые по справедливой стоимости через прибыль или убыток	17	0	0
17.1	вклады (средства) физических лиц, в том числе индивидуальных предпринимателей	17	0	0
18	Выпущенные долговые ценные бумаги	18	0	0
18.1	оцениваемые по справедливой стоимости через прибыль или убыток	18	0	0
18.2	оцениваемые по амортизированной стоимости	18	0	0
19	Обязательства по текущему налогу на прибыль	19	0	264815
20	Отложенные налоговые обязательства	20	0	0
21	Прочие обязательства	21	1857813	3381883
22	Резервы на возможные потери по условным обязательствам кредитного характера, прочим возможным потерям и операциям с резидентами офшорных зон	22	1188	367666
23	Всего обязательств		197720043	214601457
III. ИСТОЧНИКИ СОБСТВЕННЫХ СРЕДСТВ				
24	Средства акционеров (участников)	23	4173000	4173000
25	Собственные акции (доли), выкупленные у акционеров (участников)		0	0
26	Эмиссионный доход		226165	226165
27	Резервный фонд		48207	48207
28	Переоценка по справедливой стоимости финансовых активов, оцениваемых по справедливой стоимости через прочий совокупный доход, уменьшенная на отложенное налоговое обязательство (увеличенная на отложенный налоговый актив)		8897	15009
29	Переоценка основных средств и нематериальных активов, уменьшенная на отложенное налоговое обязательство		96591	96591
30	Переоценка обязательств (требований) по выплате долгосрочных вознаграждений		0	0
31	Переоценка инструментов хеджирования		0	0


32	Денежные средства безвозмездного финансирования (вклады в имущество)		0	0
33	Изменение справедливой стоимости финансового обязательства, обусловленное изменением кредитного риска		0	0
34	Оценочные резервы под ожидаемые кредитные убытки		17161	0
35	Неиспользованная прибыль (убыток)		49991116	45243630
36	Всего источников собственных средств		54561137	49802602
IV. ВНЕБАЛАНСОВЫЕ ОБЯЗАТЕЛЬСТВА				
37	Безотзывные обязательства кредитной организации	124	69782966	51581372
38	Выданные кредитной организацией гарантии и поручительства		0	0
39	Условные обязательства некредитного характера		0	0

И. о. Председателя Правления

Алешкин А. Г.

Главный бухгалтер

Егорова О. В.



17.05.2019

Код территории по ОКЭТО	Код кредитной организации (филиала)		
45277	по ОКПО	основной государственный регистрационный номер	регистрационный номер (/порядковый номер)
	09807804	1027700280937	316
			БИК
			044525245

**Отчет о финансовых результатах  
(публикуемая форма)  
за 1-ый квартал 2019 года**

Полное или сокращенное фирменное наименование кредитной организации  
Общество с ограниченной ответственностью Хоум Кредит энд Финанс Банк  
/ ООО ХКФ Банк

Адрес (место нахождения) кредитной организации  
124482, Москва, ул. Правды, д. 8, к. 1

Код формы по ОКУД 0409807  
Квартальная (Годовая)

Раздел 1. Прибыли и убытки		Номер пояснений	Данные за отчетный период, тыс. руб.	Данные за соответствующий период, тыс. руб.
1	2	3	4	5
1	Процентные доходы, всего, в том числе:		10997776	11897347
1.1	от размещения средств в кредитных организациях		169077	51250

1.2	от ссуд, предоставленных клиентам, не являющимся кредитными организациями	25	10348913	11046306
1.3	от оказания услуг по финансовой аренде (лизингу)	25	0	0
1.4	от вложений в ценные бумаги	25	479786	799791
2	Процентные расходы, всего, в том числе:	25	3244970	3837253
2.1	по привлеченным средствам кредитных организаций	25	55022	58347
2.2	по привлеченным средствам клиентов, не являющихся кредитными организациями	25	3189948	3778906
2.3	по выпущенным ценным бумагам	25	0	0
3	Чистые процентные доходы (отрицательная процентная маржа)	25	7752806	8060094
4	Изменение резерва на возможные потери и оценочного резерва под ожидаемые кредитные убытки по ссудам, ссудной и приравненной к ней задолженности, средствам, размещенным на корреспондентских счетах, а также начисленным процентным доходам, всего, в том числе:	26	759759	-1649754
4.1	изменение резерва на возможные потери и оценочного резерва под ожидаемые кредитные убытки по начисленным процентным доходам		-490825	29025
5	Чистые процентные доходы (отрицательная процентная маржа) после создания резерва на возможные потери		8512565	6410340
6	Чистые доходы от операций с финансовыми активами, оцениваемыми по справедливой стоимости через прибыль или убыток	27	-38438	-3877
7	Чистые доходы от операций с финансовыми обязательствами, оцениваемыми по справедливой стоимости через прибыль или убыток	28	0	0
8	Чистые доходы от операций с ценными бумагами, оцениваемыми по справедливой стоимости через прочий совокупный доход	29	45542	
8a	Чистые доходы от операций с ценными бумагами, имеющимися в наличии для продажи	29	0	225847
9	Чистые доходы от операций с ценными бумагами, оцениваемыми по амортизированной стоимости	30	0	0
9a	Чистые доходы от операций с ценными бумагами,	30	0	0

10	Чистые доходы от операций с иностранной валютой	31	7669	83977
11	Чистые доходы от переоценки иностранной валюты		-31184	-69922
12	Чистые доходы от операций с драгоценными металлами		0	0
13	Доходы от участия в капитале других юридических лиц	32	261410	165
14	Комиссионные доходы	33	1481230	2214455
15	Комиссионные расходы	34	383681	802993
16	Изменение резерва на возможные потери и оценочного резерва под ожидаемые кредитные убытки по ценным бумагам, оцениваемым по справедливой стоимости через прочий совокупный доход	35	-11454	0
16a	Изменение резерва на возможные потери по ценным бумагам, имеющимся в наличии для продажи		0	0
17	Изменение резерва на возможные потери и оценочного резерва под ожидаемые кредитные убытки по ценным бумагам, оцениваемым по амортизированной стоимости		0	0
17a	Изменение резерва на возможные потери по ценным бумагам, удерживаемым до погашения		0	0
18	Изменение резерва по прочим потерям	36	-111772	-1091416
19	Прочие операционные доходы	37	1719210	1005518
20	Чистые доходы (расходы)		11451097	7972094
21	Операционные расходы	38	5756359	5498735
22	Прибыль (убыток) до налогообложения		5694738	2473359
23	Возмещение (расход) по налогам	39	947252	759187
24	Прибыль (убыток) от продолжающейся деятельности		4743477	1715064
25	Прибыль (убыток) от прекращенной деятельности		4009	-892
26	Прибыль (убыток) за отчетный период		4747486	1714172

Раздел 2. Прочий совокупный доход

Номер строки	Наименование статьи	Номер пояснений	Данные за отчетный период, тыс. руб.		Данные за соответствую- щий период прошлого года, тыс. руб.	
			3	4	5	Х
1	2					
1	Прибыль (убыток) за отчетный период		4747486		1714172	
2	Прочий совокупный доход (убыток)		X		X	
3	Статьи, которые не переклассифицируются в прибыль или убыток, всего, в том числе:			0		0
3.1	изменение фонда переоценки основных средств и нематериальных активов			0		0
3.2	изменение фонда переоценки обязательств (требований) по пенсионному обеспечению работников по программам с установленными выплатами			0		0
4	Налог на прибыль, относящийся к статьям, которые не могут быть переклассифицированы в прибыль или убыток			0		0
5	Прочий совокупный доход (убыток), который не может быть переклассифицирован в прибыль или убыток, за вычетом налога на прибыль			0		0
6	Статьи, которые могут быть переклассифицированы в прибыль или убыток, всего, в том числе:		11049		-54442	
6.1	изменение фонда переоценки финансовых активов, оцениваемых по справедливой стоимости через прочий совокупный доход		11049		0	
6.1a	изменение фонда переоценки финансовых активов, имеющихся в наличии для продажи			0	-54442	
6.2	изменение фонда переоценки финансовых обязательств, оцениваемых по справедливой стоимости через прибыль или убыток			0		0
6.3	изменение фонда хеджирования денежных потоков			0		0
7	Налог на прибыль, относящийся к статьям, которые могут быть переклассифицированы в прибыль или убыток			0		0
8	Прочий совокупный доход (убыток), который может быть переклассифицирован в прибыль или убыток, за вычетом налога на прибыль		11049		-54442	




9	Прочий совокупный доход (убыток) за вычетом налога на прибыль	11049	-54442
10	Финансовый результат за отчетный период	4758535	1659730

И. о. Председателя Правления

Алешкин А. Г.

Главный бухгалтер

Егорова О. В.



17.05.2019



111	Разливы идрывыденных денежных потоков	0.0000	0.0000	0.0000
112	Индозавданные резервы на возможные потери	0.0000	0.0000	0.0000
113	Доход от сделок саккумуляции	не применимо	не применимо	не применимо
114	Доходы и расходы, связанные с изменением кредитного риска по обязательствам, оцениваемым по справедливой стоимости	не применимо	не применимо	не применимо
115	Ликвидный пенсионного плана с ускоренными выплатами	не применимо	не применимо	не применимо
116	Изменения в обязательствах актера (долг)	0.0000	0.0000	0.0000
117	Изменения вложениях кредитной организации и финансовой организации в инструмент базового капитала	0.0000	0.0000	0.0000
118	Изменения вложениях в инструменты базового капитала (финансовых организаций)	0.0000	0.0000	0.0000
119	Существующие вложения в инструменты базового капитала (финансовых организаций)	0.0000	0.0000	0.0000
120	Права по обслуживанию ипотечных кредитов	не применимо	не применимо	не применимо
121	Существующие налоговые льготы, не зависящие от будущей прибыли	0.0000	0.0000	0.0000
122	Совместными средствами страховых компаний и опционных владельцев, акционера в целом, принадлежащих 15 процентов от ликвидности базового капитала, всего, в том числе:	0.0000	0.0000	0.0000
123	Существующие вложения в инструменты базового капитала (финансовых организаций)	0.0000	0.0000	0.0000
124	Права по обслуживанию ипотечных кредитов	не применимо	не применимо	не применимо
125	Ипотечные налоговые льготы, не зависящие от будущей прибыли	0.0000	0.0000	0.0000
126	Иные поправки, уменьшающие стоимость базового капитала, 142	4890700.0000	4389431.0000	
127	Ускоренные выплаты Золотки			
128	Организационные затраты добавочного капитала	0.0000	0.0000	
129	Показатели, уменьшающие ипотечный базовый капитал, 142	5494416.0000	5020133.0000	
130	Итого (строки 7-22, 26 и 27)			
131	Завоной капитал, итого (строка 6 - строка 28)	44196586.0000	41816601.0000	
132	Ипотечный добавочный капитал			
133	Инструменты добавочного капитала и ипотечный доход, всего, в том числе:	0.0000	0.0000	
134	Или сифицируемые как капитал	0.0000	0.0000	
135	Классифицируемые как обязательство	0.0000	0.0000	
136	Инструменты добавочного капитала, подлежащие погашению исключению на расчете собственного капитала (капитала)	0.0000	0.0000	
137	Инструменты добавочного капитала дочерних организаций, принадлежащие третьей стороне, всего, в том числе:	не применимо	не применимо	не применимо
138	Инструменты добавочного капитала дочерних организаций, подлежащие погашению исключению на расчете собственного капитала (капитала)	не применимо	не применимо	не применимо
139	Ипотечный добавочный капитал, итого (строка 30 + строка 33 + строка 34)	0.0000	0.0000	
140	Показатели, уменьшающие ипотечный добавочный капитал			
141	Изменения в обязательствах ипотечного капитала	0.0000	0.0000	
142	Изменения вложениях кредитной организации и финансовой организации в инструменты добавочного капитала	0.0000	0.0000	

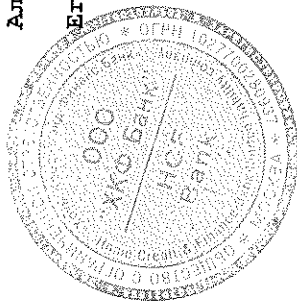
139	Инструменты займа в инструментах добавочного капитала финансовых организаций		0.0000	0.0000	0.0000
140	Существенные вложения в инструменты добавочного капитала финансовых организаций		0.0000	0.0000	0.0000
141	Иные показатели, уменьшающие источники добавочного капитала, установленные Банком России		0.0000	0.0000	0.0000
142	Сторническая величина дополнительного капитала		0.0000	0.0000	0.0000
143	Показатели, уменьшающие источники добавочного капитала, итого (строка 37-42)		0.0000	0.0000	0.0000
144	Добавочный капитал, итого (строка 36 + строка 43)		0.0000	0.0000	0.0000
145	Основной капитал, итого (строка 29 + строка 44)	44196586.0000	41816681.0000		
Источники дополнительного капитала					
146	Инструменты дополнительного капитала и эмиссионный доход	1887632.0000	8378758.0000		
147	Инструменты дополнительного капитала, подлежащие погашению исключенные на расчете собственных средств (капитала)	0.0000	0.0000		
148	Инструменты дополнительного капитала дочерних организаций, принадлежащие третьим сторонам, всего, в том числе:		не применено	не применено	не применено
149	Инструменты дополнительного капитала дочерних организаций, принадлежащие погашенной исключенно на расчете собственных средств (капитала)		не применено	не применено	не применено
150	Резервы на возможные потери		0.0000	0.0000	0.0000
151	Источники дополнительного капитала, итого (строка 46 + строка 47 + строка 48 + строка 50)	1887632.0000	8378758.0000		
Показатели, уменьшающие источники дополнительного капитала					
152	Изъятия в отношении инструментов дополнительного капитала	745411.0000	1662396.0000		
153	Допрочные вложения кредитной организации и финансовой организацией в инструменты дополнительного капитала		0.0000		0.0000
154	Исключенные вложения в инструменты дополнительного капитала и иные инструменты, обеспечивающие общую способность к погашению убытков финансовых организаций		0.0000		0.0000
154a	Вложения в иные инструменты, обеспечивающие общую способность к погашению убытков финансовых организаций		не применено	не применено	не применено
155	Существенные вложения в инструменты дополнительного капитала и иные инструменты, обеспечивающие общую способность к погашению убытков финансовых организаций		0.0000		0.0000
156	Иные показатели, уменьшающие источники дополнительного капитала, установленные Банком России, всего, в том числе:		0.0000		0.0000
156.1	Пропорциональ депозитная задолженность депозитностью свыше 30 миллиардов руб		0.0000		0.0000
156.2	Привлечение совокупной сумм кредитов, банковских карт (субсидия) и ликвидаций, над ее максимальных размеров		0.0000		0.0000
156.3	Вложения в создание и приобретение основных средств и материальных активов		0.0000		0.0000
156.4	Разница между действительной стоимостью доли, причитающейся владельцу на общества участников, и стоимостью, по которой доля была реализована другой участнику		0.0000		0.0000
157	Показатели, уменьшающие источники дополнительного капитала, итого (строка 51 + строка 56)	745411.0000	1662396.0000		
158	Пропорциональ капитал, итого (строка 51 - строка 57)	1142221.0000	6716362.0000		
159	Собственные средства (капитал), итого (строка 45 + строка 58)	45338007.0000	48533043.0000		
160	Активы, завышенные по уровню риска				

160.1	необходимые для определения достаточности базового капитала	42	355977289.0000	355498951.0000	
160.2	необходимые для определения достаточности основного капитала	42	355977289.0000	355498951.0000	
160.3	необходимые для определения достаточности собственных средств (капитала)	42	355294164.0000	353933146.0000	
Показатели достаточности собственных средств (капитала) и надбавки к нормативу достаточности собственных средств (капитала), процент					
161	Достаточность базового капитала (строка 29 : строка 60.1)		12.4160	11.7630	
162	Достаточность основного капитала (строка 45 : строка 60.2)		12.4160	11.7630	
163	Достаточность собственных средств (капитала) (строка 50 : строка 60.3)		12.7610	13.7120	
164	Надбавка к нормативу достаточности базового капитала, всего, в том числе:		не приемлемо	не приемлемо	
165	Надбавка поддержки достаточности капитала		не приемлемо	не приемлемо	
166	антисистемная надбавка		не приемлемо	не приемлемо	
167	надбавка за системную значимость		не приемлемо	не приемлемо	
168	Капитал, доступный для вычитания из подлинные к нормативам достаточности собственных средств (капитала)		не приемлемо	не приемлемо	
Нормативы достаточности собственных средств (капитала), процент					
169	Норматив достаточности базового капитала		4.5000	4.5000	
170	Норматив достаточности основного капитала		6.0000	6.0000	
171	Норматив достаточности собственных средств (капитала)		8.0000	8.0000	
Показатели, не превышающие уточненное пороговое соотношение и не применяемые в уменьшение источников капитала					
172	Исчисленные вычеты в инструментах капитала и иные инструменты общего характера		0.0000	0.0000	
173	Существующие вычеты в инструментах базового капитала (финансовых организациях)	42	1776015.0000	1776015.0000	
174	Права по обслуживанию ипотечных кредитов		не приемлемо	не приемлемо	
175	Отложенные налоговые активы, не зависящие от будущей прибыли		1534613.0000	1534613.0000	
Ограничения на вычеты в расчет дополнительного капитала резервов на возможные потери					
176	Резервы на возможные потери, включаемые в расчет дополнительного капитала, в отношении позиций, для расчета кредитного риска по которым применяется стандартный подход		не приемлемо	не приемлемо	
177	Отраженные на вычетах в расчет дополнительного капитала сумм резервов на возможные потери при использовании стандартизированного подхода		не приемлемо	не приемлемо	
178	Резервы на возможные потери, включаемые в расчет дополнительного капитала, в отношении позиций, для расчета кредитного риска по которым применяется подход на основе внутренних моделей		0.0000	0.0000	
179	Отраженные на вычетах в расчет дополнительного капитала сумм резервов на возможные потери при использовании подхода на основе внутренних моделей		0.0000	0.0000	
Инструменты, подлежащие погашению включению на расчете собственных средств (капитала) (применяется с 1 января 2018 года по 1 января 2022 года)					
180	Половое отчисление на вычитание в состав источников базового капитала инструментов, подлежащих погашению на расчете собственных средств (капитала)		0.0000	0.0000	
181	Часть инструментов, не включенная в состав источников				

	Баланс	0.0000	0.0000
182	Текущее ограничение на выплаты в состав источников дополнительного капитала инструментов, подлежащих поэтапному исключению из расчета собственных средств (капитала)	0.0000	0.0000
183	Часть инструментов, но включенная в состав источников дополнительного капитала вследствие ограничения	0.0000	0.0000
184	Текущее ограничение на выплаты в состав источников дополнительного капитала инструментов, подлежащих поэтапному исключению из расчета собственных средств (капитала)	0.0000	0.0000
185	Часть инструментов, но включенная в состав источников дополнительного капитала вследствие ограничения	0.0000	0.0000

И. о. Председателя Правления  
 Главный бухгалтер

Алешкин А. Г.  
 Егорова О. В.



17.05.2019  
 Контрольная сумма ф.0409808 Раздел 1 :47048  
 Раздел 1(1):18862















Раздел 2. Информация о расчете норматива финансового рычага (Н1.4)

Подраздел 2.1 Расчет размера балансовых активов и внебалансовых требований под риском для расчета норматива финансового рычага (Н1.4)

Номер строки	Наименование показателя	Номер пояснения	Сумма, тыс. руб.
1	2	3	4
1	Размер активов в соответствии с бухгалтерским балансом (публикуемая форма), всего		252281180
2	Поправка в части вложений в капитал кредитных, финансовых, страховых или иных организаций, отчетные данные которых включаются в консолидированную финансовую отчетность, но не включаются в расчет величины собственных средств (капитала), обязательных нормативов и размеров (лимитов) открытых валютных позиций банковской группы	Напрямиком для отчетности кредитной организации как юридического лица	
3	Поправка в части фидуциарных активов, отраженных в соответствии с правилами бухгалтерского учета, но не включаемых в расчет норматива финансового рычага		0
4	Поправка в части производных финансовых инструментов (ПФИ)		1
5	Поправка в части операций кредитования ценными бумагами		19658
6	Поправка в части приведения к кредитному эквиваленту условных обязательств кредитного характера		4728611
7	Прочие поправки		6976140
8	Величина балансовых активов и внебалансовых требований под риском с учетом поправок для расчета норматива финансового рычага, итого		250053310

Раздел 2.2 Расчет норматива финансового рычага (Н1.4)

Номер строки	Наименование показателя	Номер пояснения	Сумма, тыс. руб.
1	2	3	4
	Риск по балансовым активам		

1	Величина балансовых активов, всего	230256102.00
2	Уменьшающая поправка на сумму показателей, принимаемых в уменьшение величин источников основного капитала	5494416.00
3	Величина балансовых активов под риском с учетом поправки (разность строк 1 и 2), всего	224761686.00
Риск по операциям с ЦФИ		
4	Текущий кредитный риск по операциям с ЦФИ (за вычетом полученной вариационной маржи и (или) с учетом неттинга позиций, если применимо), всего	0.00
5	Потенциальный кредитный риск на контрагента по операциям с ЦФИ, всего	1.00
6	Поправка на размер номинальной суммы предоставленного обеспечения по операциям с ЦФИ, подлежащей списанию с баланса	неприменимо
7	Уменьшающая поправка на сумму перечисленной вариационной маржи в установленных случаях	0.00
8	Поправка в части требований банка - участника клиринга к центральному контрагенту по исполнению сделок клиентов	0.00
9	Поправка для учета кредитного риска в отношении базисного актива по выпущенным кредитным ЦФИ	0.00
10	Уменьшающая поправка в части выпущенных кредитных ЦФИ	0.00
11	Величина риска по ЦФИ с учетом поправок, итого (сумма строк 4, 5, 9 за вычетом строк 7, 8, 10)	1.00
Риск по операциям кредитования ценными бумагами		
12	Требования по операциям кредитования ценными бумагами (без учета неттинга), всего	19731039.00
13	Поправка на величину неттинга денежной части (требований и обязательств) по операциям кредитования ценными бумагами	0.00
14	Величина кредитного риска на контрагента по операциям кредитования ценными бумагами	19658.00
15	Величина риска по гарантийным операциям кредитования ценными бумагами	0.00
16	Требования по операциям кредитования ценными бумагами с учетом поправок, итого (сумма строк 12, 14, 15 за вычетом строки 13)	19750697.00

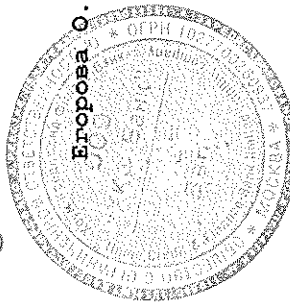
Риск по условным обязательствам кредитного характера (КРВ)		
17	Номинальная величина риска по условным обязательствам кредитного характера, всего	47267864.00
18	Поправка в части применения коэффициентов кредитного эквивалента	42539253.00
19	Величина риска по условным обязательствам кредитного характера с учетом поправок, итого (разность строк 17 и 18)	4728611.00
Капитал и риски		
20	Основной капитал	44196586.00
21	Величина балансовых активов и внебалансовых требований под риском для расчета норматива финансового рычага, всего (сумма строк 3, 11, 16, 19)	249240995.00
Норматив финансового рычага		
22	Норматив финансового рычага банка (Н1.4), банковской группы (Н20.4), процент (строка 20 : строка 21)	17.73

И. о. Председателя Правления

Главный бухгалтер

Алешкин А. Г.

Егорова О. В.



17.05.2019

Код территории по ОКЭТО	Код кредитной организации (филиала)			БИК
45277	по ОКПО	основной государственный регистрационный номер	регистрационный номер (/порядковый номер)	044525245
	09807804	1027700280937	316	

**ОТЧЕТ О ДВИЖЕНИИ ДЕНЕЖНЫХ СРЕДСТВ**  
(публикуемая форма)  
на 01.04.2019 года

Полное или сокращенное фирменное наименование кредитной организации  
Общество с ограниченной ответственностью Хоум Кредит энд Финанс Банк  
/ ООО ХКФ Банк

Адрес (место нахождения) кредитной организации 124482, Москва, ул. Правды, д.8, к.1

Код формы по ОКУД 0409814  
Квартальная (Годовая)

Номер строки	Наименования статей	Номер пояснения	Денежные потоки	
			за отчетный период, тыс. руб.	Денежные потоки за соответствующий отчетный период года, предшествующего отчетному году, тыс. руб.
1	2	3	4	5
1.1	Чистые денежные средства, полученные от (использованные в) операционной деятельности			
1.1.1	Денежные средства, полученные от (использованные в) операционной деятельности до изменений в операционных активах и обязательствах, всего, в том числе:			
		40	4292214	4770121
1.1.1.1	проценты полученные	40	11052329	12101046
1.1.1.2	проценты уплаченные	40	-2750716	-3236945



1.1.3	комиссии полученные	40	1765030	2188154
1.1.4	комиссии уплаченные	40	-387620	-803009
1.1.5	доходы за вычетом расходов по операциям с финансовыми активами, оцениваемыми по справедливой стоимости через прибыль или убыток, через прочий совокупный доход	40	-56517	101893
1.1.6	доходы за вычетом расходов по операциям с ценными бумагами, оцениваемыми по амортизированной стоимости	40	0	0
1.1.7	доходы за вычетом расходов по операциям с иностранной валютой	40	7669	83977
1.1.8	прочие операционные доходы	40	1622018	666079
1.1.9	операционные расходы	40	-5746400	-5387514
1.1.10	расход (возмещение) по налогам	40	-1213579	-943560
1.2	Прирост (снижение) чистых денежных средств от операционных активов и обязательств, всего, в том числе:	40	-37753848	-6831033
1.2.1	чистый прирост (снижение) по обязательным резервам на счетах в Банке России	40	128381	-65770
1.2.2	чистый прирост (снижение) по финансовым активам, оцениваемым по справедливой стоимости через прибыль или убыток		0	0
1.2.3	чистый прирост (снижение) по ссудной задолженности	40	-25274414	-2794961
1.2.4	чистый прирост (снижение) по прочим активам	40	2665234	-618473
1.2.5	чистый прирост (снижение) по кредитам, депозитам и прочим средствам Банка России		0	0
1.2.6	чистый прирост (снижение) по средствам других кредитных организаций	40	2243422	-4090421
1.2.7	чистый прирост (снижение) по средствам клиентов, не являющихся кредитными организациями	40	-15633732	760359
1.2.8	чистый прирост (снижение) по финансовым обязательствам, оцениваемым по справедливой стоимости через прибыль или убыток		0	0
1.2.9	чистый прирост (снижение) по выпущенным долговым			

1	обязательства				0
1.2.10	чистый прирост (снижение) по прочим обязательствам	40		-1882739	-21767
1.3	Итого (сумма строк 1.1 и 1.2)	40		-33461634	-2060912
2	Чистые денежные средства, полученные от (использованные в) инвестиционной деятельности				
2.1	Приобретение финансовых активов, оцениваемых по справедливой стоимости через прочий совокупный доход	40		-7958568	-54299094
2.2	Выручка от реализации и погашения финансовых активов, оцениваемых по справедливой стоимости через прочий совокупный доход	40		36056296	55139949
2.3	Приобретение ценных бумаг, оцениваемых по амортизированной стоимости			0	0
2.4	Выручка от погашения ценных бумаг, оцениваемых по амортизированной стоимости			0	0
2.5	Приобретение основных средств, нематериальных активов и материальных запасов	40		-143327	-173356
2.6	Выручка от реализации основных средств, нематериальных активов и материальных запасов	40		20435	48322
2.7	Дивиденды полученные	40		227210	0
2.8	Итого (сумма строк с 2.1 по 2.7)	40		28202046	715821
3	Чистые денежные средства, полученные от (использованные в) финансовой деятельности				
3.1	Взносы акционеров (участников) в уставный капитал			0	0
3.2	Приобретение собственных акций (долей), выкупленных у акционеров (участников)			0	0
3.3	Продажа собственных акций (долей), выкупленных у акционеров (участников)			0	0
3.4	Выплаченные дивиденды			0	0
3.5	Итого (сумма строк с 3.1 по 3.4)			0	0
4	Влияние изменений курсов иностранных валют, установленных Банком России, на денежные средства и их эквиваленты	40		-150250	35614
5	Прирост (использование) денежных средств и их эквивалентов	40		-5409838	-1309477

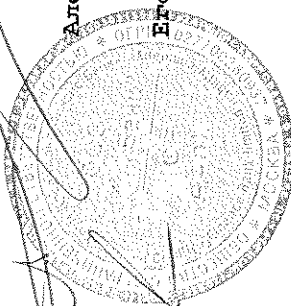
5.1	Денежные средства и их эквиваленты на начало отчетного года	40	10373392	10946748
5.2	Денежные средства и их эквиваленты на конец отчетного периода	40	4963554	9637271

И. о. Председателя Правления

Алешкин А. Г.

Главный бухгалтер

Егорова О. В.



17.05.2019

## 1. Информация о кредитной организации и банковской группе

Общество с ограниченной ответственностью «Хоум Кредит энд Финанс Банк» (ООО «ХКФ Банк»), ранее именовавшийся Инновационный банк «Технополис», был создан в июне 1990 года для обслуживания (Банк»), ранее именовавшийся Инновационный банк «Технополис», был создан в июне 1990 года для обслуживания предприятий малого и среднего бизнеса и продвижения инновационных проектов в области микроэлектроники. С момента приобретения Банка чешской группой компаний Home Credit Finance а.с. в 2002 году основным направлением деятельности Банка стало предоставление кредитов и финансовых услуг для физических лиц. С апреля 2002 года Банк входит и в международную группу компаний PPF - одну из крупнейших финансовых компаний центральной и Восточной Европы. После вхождения Банка в международную группу компаний PPF приоритетным направлением бизнеса стало потребительское кредитование.

### (а) Действующие лицензии

Генеральная лицензия на осуществление банковских операций	№ 316 от 15 марта 2012 г.
Лицензия профессионального участника рынка ценных бумаг:	
на осуществление брокерской деятельности	№ 177-12048-100000 от 27 февраля 2009 г.
на осуществление дилерской деятельности	№ 177-12050-010000 от 27 февраля 2009 г.
на осуществление деятельности по управлению ценными бумагами	№ № 177-12894-001000 от 02 февраля 2010 г.
на осуществление депозитарной деятельности	№ 177-10966-000100 от 22 января 2008 г.
Участник системы обязательного страхования вкладов	№ 170 от 11 ноября 2004 г.
Место нахождения (в соответствии с Уставом) и почтовый адрес	125040, г. Москва, улица Привыки, дом 8, корпус 1

### (б) Органы управления

Следуя долгосрочной стратегии развития, Банк стремится поддерживать принципы корпоративного управления, определяемые многочисленными юридическими правилами и международными стандартами корпоративного управления. Сюда включаются документы, относящиеся к принципам бухгалтерского учета, аудиту и банкротству, банковскому законодательству, Гражданский кодекс, Трудовой кодекс, Налоговый кодекс и пр. Корпоративное управление включает в себя общее руководство деятельностью Банка и осуществляется общим собранием участников, Советом директоров при их взаимодействии с исполнительными органами Банка и иными заинтересованными лицами: сотрудниками, клиентами, партнерами, контрагентами, регуляторами, инвесторами. В своей деятельности Банк исходит из того, что его органы управления и контроля, прежде всего Совет директоров Банка, Председатель Правления Банка и Правление Банка обеспечивают соблюдение прав и защиту интересов участников Банка.

В соответствии с Уставом органами управления Банком являются:

- Общее собрание участников;

- Совет директоров Банка;

- единоличный исполнительный орган - Председатель Правления Банка

- коллегиальный исполнительный орган - Правление Банка.

Высшим органом управления Банком является Общее собрание участников. Общее собрание может быть

очередным или внеочередным.

Каждый участник имеет на Общем собрании участников число голосов, пропорциональное его доле в уставном капитале, за исключением случаев, предусмотренных законодательством.

Совет директоров Банка осуществляет общее руководство деятельностью Банка, за исключением решений вопросов, отнесенных к исключительной компетенции Общего собрания участников Банка.

По состоянию на 1 апреля 2019 года в состав Совета директоров ООО «ХКФ Банк» вошли:

Шмелёв Иркин - Председатель Совета директоров;

Колесникова Ирина Валерьевна - Заместитель Председателя Совета директоров;

Вайсбаум Галина Михайловна - Член Совета директоров;

Тай Юлий Валерьевич - Член Совета директоров.

По состоянию на 1 апреля 2019 года в состав Правления ООО «ХКФ Банк» вошли:

Андреев Юрий Николаевич - Председатель Правления

Шаффер Мартин - заместитель Председателя Правления

Антоненко Александр Владимирович - заместитель Председателя Правления

Алешкин Артем Геннадьевич - заместитель Председателя Правления  
 Церабаков Сергей Борисович - заместитель Председателя Правления  
 Егорова Ольга Валентиновна - член Правления – главный бухгалтер

**(в) Участники**

Участник	Доля в УК в тыс. руб. (%)
Home Credit B.V. (Общество с ограниченной ответственностью "Хоум Кредит Б.В.")	4 172 660 (99,9919)
Home Credit International a.s. (Хоум Кредит Интернешнл а.с.)	340 (0,0081)

Отчетным периодом является 1-й квартал 2019 года, отчетная дата 31 марта 2019 года, единица измерения годовых отчетности - тысяча рублей.

**(г) Сведения о банковской группе**

ООО «ХКФ Банк» является головной кредитной организацией банковской группы. Стороной, обладающей конечным контролем над Группой, является Iler Kellner, которая осуществляет контроль над Группой через III PF Group N.B., зарегистрированную в Нидерландах.  
 В состав участников Группы входят дочерние организации головной кредитной организации, структурированные предприятия и зависимые компании Группы.

Дочерние компании	Страна регистрации	Доля владения (%)
ООО "Финансовое инновации" Дочернее общество АО «Хоум Кредит энд Финанс Банк»	Российская Федерация Казахстан	100 100

**Структурируемые компании**

Евразия Страхед Финанс №3 Б.В. (Нидерланды)	Нидерланды	-
Евразия Страхед Финанс №4 Б.В. (Нидерланды)	Нидерланды	-

**Зависимая компания**

ООО «Эквиваке Кредит Сервис»	Российская Федерация	25,00
------------------------------	----------------------	-------

В январе 2013 года Банк исполнил "колл" опцион и приобрел пакет акций АО "Хоум Кредит Банк" в размере 90,01% за 1 096 млн. рублей. Также, в январе 2013 года Банк приобрел пакет акций АО "Хоум Кредит Банк" в размере 9,99% за 685 млн. рублей у Хоум Кредит Б.В. В результате данных сделок Банк стал владельцем 100% акций АО "Хоум Кредит Банк". Уже 4 апреля 2013 года АО "Хоум Кредит Банк" был переименован в дочерний банк АО "Хоум Кредит энд Финанс Банк". ДБ АО "Хоум Кредит энд Финанс Банк" имеет банковскую лицензию №1.188, выданную Агентством Республики Казахстан по регулированию и надзору финансового рынка и финансовых организаций ("Агентством по контролю и надзору") 28 ноября 2008 года.  
 Евразия Страхед Финанс № 3 Б.В. является компанией специального назначения, была создана в рамках сделки по секьюритизации, которая была завершена в ноябре 2016 года.  
 В течение 2017 - 2019 годов Банк не проводил сделки секьюритизации кредитов.  
 Банк планировал еще одну сделку по секьюритизации портфеля потребительских кредитов. С этой целью летом 2014 года была создана компания специального назначения Евразия Страхед Финанс №4 Б.В. (Нидерланды). В дальнейшем Банк отказался от реализации этих планов. Компания Евразия Страхед Финанс №4 находится в стадии ликвидации.

Евразия Страхед Финанс №3 Б.В. (Нидерланды) и Евразия Страхед Финанс №4 Б.В. (Нидерланды) являются компаниями специального назначения. Обе компании юридически не связаны с Банком и между собой. По своей юридической форме Компании не имеют конечных бенефициаров (их учредителями являются голландские некоммерческие фонды). Обе компании не имеют штата сотрудников и управляются внешними независимыми специализированными управляющими компаниями. Деятельность этих компаний строго

ограничена уставами, т.е. они не имеют права по уставу вести никакой другой деятельности кроме той, что требуется для данной сделки секьюритизации.

## 2. Краткая характеристика деятельности кредитной организации

С момента приобретения Банка группой Home Credit B.V. приоритетным направлением бизнеса стало потребительское кредитование физических лиц. С октября 2008 года Банк активно реализует стратегию розничного банка путем предложения клиентам таких банковских продуктов, как вклады, депозиты, карты, текущие счета.

В последние годы особое внимание уделяется развитию онлайн-сервисов, которые включают в себя интернет и мобильный банк, мобильное приложение «Мой кредит», инфрасетевую для предоставления кредитов с использованием онлайн-технологий и т.д.

Банк Хоум Кредит специализируется на розничном необеспеченном кредитовании. Основным источником финансирования Банка являются вклады и текущие счета физических лиц.

В спектр основных банковских операций Банка входят:

- выдача целевых потребительских кредитов физическим лицам на приобретение товаров для личного пользования;
- выдача кредитов наличными физическим лицам для различных нужд;
- - выдача кредитов на обслуживание банковских платежных карт – классических кредитных карт, карт расщетки и дебетовых карт;
- открытие текущих счетов для физических лиц;
- привлекательные депозиты физических лиц и юридических лиц;
- проведение платежей/расчетов по поручению физических и юридических лиц, в том числе банков-корреспондентов, по их банковским счетам.

### (а) Ключевые показатели деятельности кредитной организации

На 1 апреля 2019 года объем активов Банка составил 252 млрд. руб., собственные средства Банка составили 45,3 млрд. руб. За 3 месяца 2019 года Банк заработал 4,7 млрд. руб. чистой прибыли.

Показатель	на 01.04.19	на 01.04.18	Изменение, %
Чистая прибыль	4 747 486	1 714 172	177,0%
Активы	252 281 180	254 118 494	-0,7%
Кредитный портфель	229 104 905	181 682 135	26,1%
Собственные средства (капитал)	45 338 807	51 095 153	-11,3%
Прибыльность активов	1,9%	0,7%	179,0%
Прибыльность капитала	10,5%	3,4%	212,1%

### (б) Информация об особенностях структурных подразделениях

По состоянию на 01 апреля 2019 года Банк не имеет действующих филиалов. Филиалы Банка были преобразованы в региональные представительства и расчетные центры с целью оптимизировать структуру Банка, сделать ее более прозрачной, мобильной и экономичной в содержании.

Для повышения качества обслуживания клиентов, Банк использует развитую региональную сеть, в которую входят 223 офиса и 27 региональных представительств, и сеть из 370 банкоматов и 326 платежных терминалов на территории РФ. По состоянию на 1 апреля 2019 года количество активных клиентов, которые открыли депозит в Банке, взяли кредит или являются держателями дебетовых или кредитных карт Банка, составило 3,5 млн. человек.

### (в) Информация о рейтингах Банка

На 1 апреля 2019 года кредитные рейтинги Банка имели следующие значения:

Fitч Ratings CIS Ltd.  
 объект присвоения кредитного рейтинга: **кредитная организация – эмитент**  
 значение кредитного рейтинга на дату **долгосрочный рейтинг дефолта эмитента: ВВ-**

окончания последнего отчетного квартала:  
долгосрочный рейтинг дефолта эмитента в национальной валюте: ВВ-  
прогноз: Стабильный  
краткосрочный рейтинг дефолта эмитента: В  
Рейтинг поддержки: 5  
Уровень поддержки долгосрочного РДЭ: нет  
уровня поддержки

Рейтинговое Агентство RAEX (Эксперт РА)  
объект присвоения кредитного рейтинга:  
Кредитная организация – эмитент  
рейтинг кредитоспособности (долгосрочной)  
рейтинг кредитоспособности эмитента: гAA-  
кредитоспособности  
прогноз: Стабильный

На 01.04.2019 года Банк занимает:

- 35-ю позицию в рейтинге крупнейших российских банков по объему активов-нетто;
- 17 место среди российских банков по объему вкладов физических лиц;
- 11 место на рынке кредитов физическим лицам;
- 26 место в рейтинге российских банков по величине собственных средств (капитала);
- 15 место по величине чистой прибыли текущего года.

### (г) Принятые решения о распределении чистой прибыли

Головое собрание Участников ООО «ХКФ Банк», запланировано провести 19.04.2019, на нем будет принято решения о распределении прибыли предстоящих лет. За аналогичный период прошлого года (1-й квартал 2018 года) решение о распределении прибыли принято еще не было, дивиденды Участникам не выплачивались.

### 3. Основные положения учетной политики, измененные Банком в 2019 году.

В Учетную политику Банка на 2019 год внесены изменения, связанные со вступлением в силу с 01.01.2019 г. Положений Банка России от 02.10.2017 №604-П, №605-П, №606-П, а также в соответствии с изменениями, внесенными в Положение Банка России 446-П «О порядке определения доходов, расходов и прочего совокупного дохода кредитных организаций».

При признании финансовых активов/финансовых обязательств Банк руководствуется Международным стандартом финансовой отчетности (IAS) 32 «Финансовые инструменты: представление».

Категория учета финансовых активов/финансовых обязательств (оцениваемые по амортизированной стоимости, оцениваемые по справедливой стоимости через прочий совокупный доход, оцениваемые по справедливой стоимости через прибыль или убыток) определяется на основании профессиональных суждений ответственных лиц Банка и/или внутренних регламентных документов.

Амортизируемая стоимость финансового актива определяется линейным методом или методом эффективной процентной ставки (далее - ЭПС) в соответствии с Приложением А IFRS 9 «Финансовые инструменты». При расчете ЭПС Банк также руководствуется Письмом Банка России от 27.04.2010г. № 59-Т «О методических рекомендациях расчета амортизируемой стоимости финансовых активов и финансовых обязательств с применением метода эффективной ставки процента».

Дисконтирование потоков денежных средств для определения амортизируемой стоимости финансового инструмента не применяется при одновременном выполнении всех перечисленных ниже условий:

- процентная ставка по договору признана рыночной;
- срок финансового инструмента не превышает одного календарного года, и влияние стоимости денег во времени не является существенным;
- погашение процентов происходит равномерно, не реже одного раза в квартал.

В иных случаях Банк применяет метод оценки по ЭПС для финансовых инструментов, оцениваемых по амортизированной стоимости. При расчете амортизированной стоимости с использованием метода ЭПС процентные доходы/расходы по финансовому инструменту начисляются по ЭПС.

Затраты по сделке и прочие доходы, связанные с операциями потребителя/кредитования/операциями по приобретению прав требования/формированию договора вклада, отражаются равномерно в течение срока кредита/ожидаемого срока погашения потребителя/кредитора вклада с даты их признания на счетах учета расходов/доходов в последний рабочий день месяца (договор-амортизация затрат/доходов) и в дату уплаты ежемесячного платежа по потребителю/кредитору/погашения права требования.

Для учета операций по привлечению денежных средств во вклад от клиентов-физических лиц Банк использует учетную категорию «Оцениваемые по амортизированной стоимости» с применением линейного метода.

#### Учет операций с ценными бумагами.

С момента первоначального признания и до прекращения признания вложения в ценные бумаги, классифицированные в учетную категорию «Оцениваемые по справедливой стоимости через прибыль или убыток», «Оцениваемые по справедливой стоимости» переоцениваются (переоцениваются) по справедливой стоимости (ценные бумаги, классифицированные в учетную категорию «Оцениваемые по справедливой стоимости» переоцениваются как «Оцениваемые по амортизированной стоимости», не переоцениваются).

Ценные бумаги, классифицированные как «Оцениваемые по справедливой стоимости через прибыль или убыток», переоцениваются по справедливой стоимости как «Оцениваемые по справедливой стоимости через прибыль или убыток», не переоцениваются.

Суммы комиссий, непосредственно связанные с заключением договора РПО, увеличивают стоимость сделки и амортизируются, если сделка РПО учитывается по амортизированной стоимости с применением метода ЭПС. В иных случаях затраты по сделке РПО, не включаемые в расчет ЭПС, относятся на расходы при их оплате (признании).

#### Учет производных финансовых инструментов и прочих сделок, расчетов и поставка по которым

осуществляются не ранее следующего дня после дня заключения договора (сделки).

Банк учитывает стандартные поставочные сделки расчетами T+1, T+2 на покупку/продажу валюты как прочие договоры (сделки), по которым расчеты и поставка осуществляются не ранее следующего дня после заключения сделки. Поставочные сделки, такие сделки переоцениваются с даты заключения на балансовых счетах 47421/47424. Поставочные сделки на покупку ценных бумаг расчетами T+1, T+2 учитываются как прочие договоры (сделки), по которым расчеты и поставка осуществляются не ранее следующего дня после заключения сделки и переоцениваются в соответствии с п. 5.4.14 настоящего документа.

Банк учитывает в качестве производных инструментов поставочные сделки на покупку/продажу базисных активов с расчетами T+3 и более с пероценкой по справедливой стоимости с даты заключения до даты расчетов на балансовых счетах 52601, 52602.

В качестве производных финансовых инструментов, независимо от срока сделки и даты расчетов по ней, учитываются сделки своп, опцион.

#### Методы расчета ожидаемых кредитных убытков

Банк признает оценочный резерв под ожидаемые кредитные убытки по финансовым активам, учитываемым по амортизированной стоимости и по справедливой стоимости через прочий совокупный доход, условным обязательствам кредитного характера, прочим активам, признанным финансовыми инструментами.

Ожидаемые кредитные убытки выявляются в совокупности с учетом вероятности возникновения кредитных убытков (т.е. приведенной стоимостью всех ожидаемых недополученных денежных средств) за весь ожидаемый срок действия финансового инструмента. Для финансовых активов, не имеющих фиксированной даты погашения, применяется самая ранняя дата, в которую Банк может потребовать погашение финансового актива (также это может быть среднее / средневзвешенное значение, либо определенное экспертным путем).

Для целей формирования оценочного резерва под ожидаемые кредитные убытки все финансовые активы, подлежащие резервированию, подразделяются на 3 стадии:

Стадия 1 – срок просрочки платежей по договору составляет от 0-30 дней, нет индивидуальных признаков обесценения, нет признака ухудшения скорингового балла.

<sup>1</sup> Вследствие того, что до 1.01.2019 года в Банке не велся аналитический учет затрат, прочих доходов в разрезе договоров/сделок, то затраты/прочие доходы, связанные с выдачей/привлечением финансовых инструментов/финансовых обязательств, возникшие и отнесенные на расходы/доходы Банка до 1.01.2019 года, не включаются в амортизируемую стоимость финансовых активов/финансовых обязательств.



Статья 2 – срок просрочки платежей по договору составляет 0-30 дней и у клиента имеются индивидиальные признаки обеспечения (деструктурированные счета, либо введена процедура банкротства), скоринговый балл ухуллился более чем в два раза, а также если по договору 31-90 дней срок просрочки.

Статья 3 – срок просрочки платежей по договору составляет 91 и более дней.  
 Коэффициенты резервирования для финансовых активов, резервированных на индивидиальной основе, и группы финансовых инструментов Статьи 2 и Статьи 3 устанавливаются профессиональным суждением ответственного подразделения Банка, отвечающего за управление рисками и основываются на методе расчета коэффициентов международной группы PPF. Для резервирования группы финансовых активов Статьи 1 используются расчетные показатели, определяемые по следующему алгоритму:  

$$ECL = PD * LGD * EAD$$
, где:

ECL («Сумма резерва на обеспечение») - сумма ожидаемых убытков по активу, где ожидаемый кредитный убыток для контрагента равен сумме ожидаемых кредитных убытков по отдельным активам;  
 PD («Вероятность дефолта») - соответствует коэффициенту, вычисленному по матрице на основе рейтинга, установленного на контрагенте с учетом странового коэффициента оцениваемого контрагента;  
 LGD - параметр отражает уровень подверженности рискам и используется в расчете резерва на обеспечение. Подразделяется на:

- «Необеспеченные» - все финансовые активы;
- «Обеспеченные недвижимостью» - финансовые активы, имеющие в обеспечении недвижимость (в т.ч. закладные);
- Субординированные;
- «Собственный уровень возможного убытка» - собственная оценка уровня возможного убытка (LGD) в %.

BAD - балансовая стоимость оцениваемого актива / внебалансовый риск пересчитанный в балансовый эквивалент в соответствии с методикой расчета международной группы PPF.  
 Оценка ожидаемых кредитных убытков по финансовым активам, объединенных в группы финансовых активов, осуществляется в соответствии с «Политикой резервирования ООО «ХКФ Банк» в соответствии со стандартом МСФО 9».  
 Расчет и корректировка величин оценочного резерва под ожидаемые кредитные убытки осуществляется не реже одного раза в квартал на последний календарный день квартала, кроме случаев значительного увеличения кредитного риска. При этом под значительным увеличением кредитного риска понимается переход из одной стадии резервирования в другую.  
 Банк вправе осуществлять дооплаченные проведение расчета и корректировок величин оценочного резерва под ожидаемые кредитные убытки в течение квартала.  
 Оценочный резерв под ожидаемые кредитные убытки формируется по каждой компоненте задолженности по договору (основной долг, проценты, пропущенные проценты, пропущенные комиссии и др.).

**4. Денежные средства и их эквиваленты**  
 Особенности перехода Банка на новый бухгалтер.

В апреле 2018 года Банк России опубликовал Информационное письмо от 23 апреля 2018 г. N ИН-18-18/21 "О некоторых вопросах, связанных с вступлением в силу с 1 января 2019 года нормативных актов Банка России по бухгалтерскому учету". Согласно этому письму Банк отразил финансовые результаты от операций, предусмотренных п.п. 3 и 5 в составе текущих финансовых результатов на счете N 706 "Финансовый результат текущего года".

	1 апреля 2019	1 января 2019
1. Денежные средства в кассе	3 337 281	4 329 250
2. Средства на корреспондентских счетах, кроме обязательных резервов	872 208	5 499 861
3. Средства на счетах НОСТРО, в т.ч.:	753 488	525 410
- в кредитных организациях-резидентах	371 083	296 620

Все остатки, представленные в данном примечании, не являются просроченными.

## 5. Финансовые активы, оцениваемые по справедливой стоимости через прибыль или убыток

В данной статье учитываются требования Банка по производным финансовым инструментам, от которых ожидается получение экономических выгод. На отчетную дату сделки с ПФИ на балансе Банка отсутствовали.

## 6. Чистая суммарная задолженность по амортизированной стоимости

Основным видом деятельности Банка является предоставление конкурентоспособных продуктов и финансовых услуг в сегменте банковской розницы. Банк является одним из лидеров российского рынка потребительского кредитования. Банк предоставляет клиентам потребительские кредиты на различные цели, кредиты наличными, а также кредитные и дебетовые карты.

Ниже представлена информация по кредитам, предоставленным физическим лицам, в разрезе кредитных продуктов.

		1 апреля 2019		1 января 2019	
		тыс. руб.		тыс. руб.	
Кредиты наличными денежными средствами	132 001 132	129 281 526	13 818	55 699 698	129 281 526
Потребительские кредиты, всего	54 893 057	55 699 698	20 005	13 818	55 699 698
- из них ипотечными кредитами	20 005	20 005	13 818	13 818	20 005
Кредиты по кредитным картам	16 369 441	15 542 884	13 818	15 542 884	15 542 884
Ипотечные кредиты	1 429 952	1 445 180	1 445 180	1 445 180	1 445 180
Резерв под обеспечение	(14 401 320)	(13 526 595)		(13 526 595)	(13 526 595)
Корректировка до сумм оценочного резерва под ожидаемые кредитные убытки	2 410 177	0		0	0
<b>Итого, за минусом резерва</b>	<b>192 702 439</b>	<b>188 442 693</b>		<b>188 442 693</b>	<b>188 442 693</b>

Ниже представлена разбивка кредита кредитов, предоставляемых физическим лицам, в зависимости от срока просрочки и сформированных резервов.

		1 апреля 2019, тыс. руб.		2019, тыс. руб.	
Корректировка до сумм оценочного резерва под ожидаемые кредитные убытки	Корректировка до сумм оценочного резерва под ожидаемые кредитные убытки	3 534 636	183 712 256	3 534 636	183 712 256
Резерв на возможные потери	Резерв на возможные потери	(6 152 354)	(4 918 099)	(6 152 354)	(4 918 099)
Балансовая стоимость	Балансовая стоимость	5 382 314	2 417 115	5 382 314	2 417 115
Кол-во дней просрочки:	Кол-во дней просрочки:	0	31-90	0	31-90
		186 329 974	3 745 221	186 329 974	3 745 221
		2 671 965	2 540 572	2 671 965	2 540 572
		(2 656 165)	(1 279 607)	(2 656 165)	(1 279 607)
		(3 090 842)	(447 774)	(3 090 842)	(447 774)
		4 023 536	813 191	4 023 536	813 191
		2 671 965	730 667	2 671 965	730 667
		204 693 582	111 111	204 693 582	111 111
<b>Итого:</b>	<b>Итого:</b>	<b>(14 401 320)</b>	<b>192 702 439</b>	<b>(14 401 320)</b>	<b>192 702 439</b>

1 января 2019, тыс.руб.

Кол-во дней просрочки:	1 января 2019, тыс.руб.	1 января 2019, тыс.руб.
Балансовая стоимость	185 893 744	188 442 693
Резерв на возможные потери	(6 250 593)	(13 526 595)
Чистая суммарная стоимость	179 643 151	174 916 098
1-30	5 083 559	4 629 929
31-90	2 623 393	2 081 446
91-180	2 205 384	1 093 652
180-360	4 024 541	994 515
свыше 360	2 138 667	0
<b>Итого:</b>	<b>201 969 288</b>	<b>201 969 288</b>

Ниже представлена информация по кредитному портфелю Банка в целом, включая кредиты корпоративным клиентам и межбанковские кредиты.

Данные о величине просроченной и реструктурированной задолженности в разрезе кредитных продуктов

1 апреля 2019 год, тыс. руб. 1 января 2019 год, тыс. руб.

Судная задолженность	Просроченная задолженность	Реструктурированная задолженность	Судная задолженность	Просроченная задолженность	Реструктурированная задолженность
Кредиты наличными	132 001 132	4 653 277	6 203 151	129 281 526	4 067 649
Потребительские кредиты, всего:	54 893 057	2 363 627	198 040	55 699 698	2 198 267
- из них:	20 005	0	0	13 818	0
кредиты по кредитным картам	16 369 441	1 056 245	257 643	15 542 884	931 885
Ипотечные кредиты	1 429 952	454 925	339 415	1 445 180	428 366
Автокредиты	0	0	0	0	0
Резерв на возможные потери	(14 401 320)	(6 132 766)	(1 513 494)	(13 526 595)	(5 475 343)
Корректировка до суммы оценочного резерва по ожидаемым кредитным убыткам	2 410 177	(658 374)	(235 186)	0	0
Итого, за минусом резерва	192 702 439	1 736 934	5 484 755	188 442 693	2 150 824
Судная задолженность физическим лицам	204 693 582	5 434 450	201 969 288	5 478 758	314 071
Судная задолженность юридическим лицам	5 434 450	5 434 450	5 478 758	5 478 758	314 071
Судная задолженность по операциям обратного РЕПО	201 969 288	201 969 288	201 969 288	201 969 288	201 969 288

В течение 1 квартала 2019 года с баланса за счет резервов было списано безнадежной судной задолженности (включая начисленные проценты) на общую сумму 1 448 млн. рублей.

Чистая суммарная задолженность в разрезе сегментов экономической деятельности

1 апреля 2019 1 января 2019

**Кредиты, предоставляемые физическим лицам-резидентам, в разрезе регионов РФ**

1 апреля 2019	1 января 2019	Доля в общем портфеле, %	Доля в общем портфеле, %
Депозит, размещенный в ЦБ РФ	0	0	0
Межбанковские кредиты	29 752 891	10 341 911	4 784 263
* - в том числе предоставляемые по операциям	18 458 076	1 132 114	1 132 114
обратного РЕПО	1 132 114	(15 958 180)	(15 068 042)
Уступка прав требования	1 132 114	2 750 890	0
Резерв на возможные потери	(15 958 180)	2 750 890	0
Корректировка до сумм оценочного резерва под ожидаемые кредитные убытки	2 750 890	2 750 890	0
<b>Чистая ссудная задолженность</b>	<b>229 104 905</b>	<b>204 168 100</b>	

**Кредиты, предоставляемые юридическим лицам, по видам экономической деятельности**

1 апреля 2019	1 января 2019	Доля в общем портфеле, %	Доля в общем портфеле, %
Территория	54 440 069	26,97	26,73
Центральный	36 614 025	18,14	18,37
Приморский	25 690 061	12,73	12,64
Южный	22 305 650	11,05	11,08
Сибирский	20 003 922	9,91	9,95
Уральский	18 643 237	9,24	9,30
Северо-Западный	12 116 699	6,00	6,03
Дальневосточный	12 022 278	5,96	5,91
Северо-Кавказский	1 220	0,00	0,00
<b>Итого</b>	<b>201 837 161</b>	<b>100</b>	<b>100</b>

тыс. руб. 1 января 2019

1 апреля 2019	1 января 2019	
Деятельность по предоставлению финансовых услуг, кроме услуг по страхованию и пенсионному обеспечению	31 889 257	12 460 842
Операции с недвижимым имуществом	2 908 490	3 108 809
Деятельность калитрафическая и копирование носителей информации	1 132 114	1 132 114
Деятельность в сфере финансовых услуг и страхования	1 458 752	465 089
Аренда и лизинг	230 000	100 000
Деятельность в области права и бухгалтерского учета	0	0
Обеспечение электрической энергии, газом и паром; кондиционирование воздуха	0	0
<b>Итого:</b>	<b>37 618 613</b>	<b>17 266 854</b>

**\*Информация по сделкам обратного РЕПО в разрезе сроков, валют и процентных ставок:**

По сделкам Обратного РЕПО с кредитными организациями (контрагент НКО НКЦ):  
 Для сделок в RUB (длительность 3 дня) диапазон ставок 7,65% - 8,00%  
 Для сделок в USD (длительность 3 дня) диапазон ставок 2,05% - 2,60%

По сделкам Обратного РЕПО с некредитными организациями:  
 Для сделок в RUB (длительность 3 дня) ставки 7,75%  
 Для сделок в RUB (длительность 7 дней) ставки 8,00%  
 Для сделок в RUB (длительность 5 дней) ставки 8,00%

**Финансовые активы, полученные в качестве обеспечения**

Справедливая стоимость полученного обеспечения

тыс. руб.

на 01.04.19		на 01.01.19	
1. Сделки обратного РЕПО	22 209 590	6 020 014	3 456 608
2. Суды, представленные юридическим лицам	3 456 608	695 680	
3. Ипотечные кредиты	841 366	10 172 302	
<b>Итого:</b>	<b>26 507 564</b>	<b>10 172 302</b>	

В таблице указана стоимость обеспечения 1-й и 2-й категории качества, которое могло быть применено в целях снижения риска.

**7. Чистые вложения в финансовые активы, оцениваемые по справедливой стоимости через прочий совокупный доход**

В составе статьи учтены вложения в долговые ценные бумаги.

**Вложения в долговые ценные бумаги**

тыс. руб.

1 апреля 2019		1 января 2019	
Еврооблигации иностранных компаний	2 910 787	4 020 340	202 646
Облигации кредитных организаций-резидентов РФ	0	400 283	0
Облигации федерального займа (ОФЗ)	0	0	0
Облигации Банка России	4 633 715	31 272 762	0
<b>Итого</b>	<b>7 544 502</b>	<b>35 896 031</b>	

**Информация об объеме и структуре финансовых вложений в долговые ценные бумаги в разрезе видов экономической деятельности эмитентов**

**Вид деятельности**

ОКВЭД 1 апреля 2019 1 янв. 2018

тыс. руб. тыс. руб.

Добыча сырой нефти и природного газа	06	0	0
Торговля оптовая и розничная; ремонт автотранспортных средств	46	0	0
Деятельность сухопутного и трубопроводного транспорта	49	0	0
Деятельность в области информации и связи	61	0	0
Деятельность по предоставлению финансовых услуг, кроме услуг по страхованию и пенсионному обеспечению	64	4 633 715	32 529 056
Деятельность вспомогательная в сфере финансовых услуг и страхования	66	2 910 787	3 366 972
Государственное управление и обеспечение военной безопасности	84	0	0
<b>Итого</b>		<b>7 544 502</b>	<b>35 896 031</b>

Информация о текущей справедливой стоимости ценных бумаг, изменение первоначальной стоимости которых отражается путем создания резервов на возможные потери

	1 апреля 2019	1 января 2019
Балансовая стоимость	2 910 787	380 129
Резерв под обеспечение	0	79 425
Корректировка до оценочного резерва под ожидаемые кредитные убытки	17 161	
<b>Итого, за минусом резерва</b>	<b>2 893 626</b>	<b>300 704</b>
Чистая переоценка	12 171	16 370
Положительная переоценка	12 642	37 723
Отрицательная переоценка	(471)	(21 353)

Информация о сроках погашения долговых ценных бумаг

Диапазон (интервал) Справедливая стоимость ценных бумаг

На 1 апреля 2019 Доля в % На 1 января 2019 г Доля в %

Итого	7 544 502	100%	35 896 031	100%
менее 1 мес	7 544 502	100%	7 432 124	21%
1-3 мес	0	0%	23 840 638	66%
3-6 мес	0	0%	0	0%
6-12 мес	0	0%	0	0%
1-2 года	0	0%	0	0%
2-3 года	0	0%	3 468 461	10%
3-4 года	0	0%	0	0%
4-5 лет	0	0%	298 790	1%
5-7 лет	0	0%	632 983	2%
7-10 лет	0	0%	223 035	1%
10-15 лет	0	0%	0	0%
15-20 лет	0	0%	0	0%
более 20 лет	0	0%	0	0%

8. Чистые вложения в ценные бумаги и иные финансовые активы, оцениваемые по амортизированной стоимости

В отчетном периоде операции с ценными бумагами, удерживаемыми до погашения, Банк не проводил.

9. Инвестиции в дочерние и зависимые организации

	1 апреля 2019	1 января 2019
Россия (рубли РФ)	13 910	13 910
Страны ОЭСР (евро)	0	0
Казахстан (Тенге)	1 776 015	1 776 015
Резервы на возможные потери	(10)	(10)
<b>Итого:</b>	<b>1 789 915</b>	<b>1 789 915</b>



	0	8 012	2 221 554	4 271	0
Долгосрочные активы, предназначенные для продажи	0	0	13 517	0	0
Резервы на возможные потери	0	0	0	0	0
Резервы на возможные потери	0	0	17 420	0	0
Резервы на возможные потери	0	0	42 911	0	0
Переоценка требований и обязательств по поставке драгоценных металлов, финансовых активов (кроме ценных бумаг)	0	0	97	0	0
Резервы на возможные потери	0	0	432 438	0	0
Резервы на возможные потери	0	0	15 885	0	0
Переоценка ценных бумаг, имеющихся в наличии для продажи - отрицательные разницы	0	0	0	4 271	0
Резервы на возможные потери	0	0	0	0	0
Резервы на возможные потери	0	0	2	0	0
Резервы с работниками по оплате труда и другим выплатам	0	0	103 917	0	0
Резервы с поставщиками, подрядчиками и покупателями	0	0	24 146	0	0
Резервы на возможные потери	0	0	105 000	0	0
Долговые обязательства кредитных организаций, имеющиеся в наличии для продажи	0	0	42	0	0
Расчеты по социальному страхованию и обеспечению	0	0	26 008	0	0
Обязательства по выплате долгосрочных вознаграждений работникам	0	0	38 815	0	0
Амортизация основных средств (кроме земли)	170 256	0	0	0	0
Амортизация нематериальных активов	0	0	1 137	0	0
Резервы - оценочные обязательства	0	0	5 524	0	0
Некредитного характера	0	0	83 184	0	0
Нарасчетные проценты по данным НУ	0	0	0	0	0
Дебиторская задолженность, списанная за счет резерва, за вычетом безнадежных долгов	0	0	1 289 948	0	0
Резервы по сомнительным долгам	384 681	0	0	0	0
Убыток от реализации ОС	0	0	6 045	0	0
Итого отложенный налоговый актив (обязательство)	683 200	8 012	2 221 554	4 271	0
	1 538 354				
	(3 741)				
	1 534 613				

Изменения налоговых ставок и налогового законодательства, оказывающие существенное влияние на текущие и отложенные налоговые активы и обязательства, в 1-м квартале 2019 года отсутствовали.

## 12. Основные средства, нематериальные активы и материальные запасы

Структура данной статьи баланса отражена в следующей таблице:

тыс.руб.

на 01.04.2019	на 01.01.2019
3 399 068	3 406 283
Основное средства	Основное средства
Недвижимость, временно неиспользуемая в основной деятельности	172 218
	172 218



Нематериальные активы	630 702	18 256
Запасы	19 246	18 256
<b>Итого:</b>	<b>4 227 459</b>	<b>4 227 459</b>

Движение по статьям «Основные средства» и «Нематериальные активы» на 01 апреля 2019 года

(тыс.руб.)

Земля	3 722 957	0	48 522	3 674 435	975 552	2 698 883	736
Здания и сооружения	0	0	0	0	0	0	0
кап. вложения в здания и сооружения	0	0	0	0	0	0	0
Авотранспорт	122 930	15 385	1 058	137 257	101 525	35 732	0
кап. вложения в автотранспорт	0	0	0	0	0	0	0
кап. вложения в автомобили	0	0	0	0	0	0	0
Компьютеры и оборудование	3 424 544	37 632	42 987	3 419 189	3 153 190	265 999	0
кап. вложения в компьютеры и оборудование	32 033	101 022	32 033	101 022	101 022	101 022	0
и оборуд.	307 090	1 107	5 092	303 105	218 121	84 984	19
Мебель	0	19	0	19	0	0	19
кап. вложения в мебель	866 575	178 134	0	1 044 709	517 626	527 083	0
Нематериальные активы, в том числе:	219 085	16 240	0	235 325	153 786	81 539	0
- созданные КО	647 490	161 894	0	809 384	363 840	445 544	0
- прочие НМА	242 687	76 552	242 687	76 552	0	76 552	0
кап. вложения в НМА	331 930	709	23 504	309 135	126 831	182 304	0
Вложения в арендованные ОС	0	41	0	41	0	41	0
кап. вложения в арендованные ОС	99 036	4 426	7 786	95 676	68 056	27 620	0
Прочие ОС	878	1 729	878	1 729	0	1 729	0
кап. вложения в прочие ОС	9 151 396	416 756	404 547	9 163 605	5 160 901	4 002 704	0
<b>Итого:</b>	<b>9 151 396</b>	<b>416 756</b>	<b>404 547</b>	<b>9 163 605</b>	<b>5 160 901</b>	<b>4 002 704</b>	<b>0</b>

Движение по статье «Недвижимость, временно не используемая в основной деятельности» на 01.04.2019

года, тыс.руб.

сраведливая стоимость на 01.04.2019 г.	поступление на 01.04.2019 г.	переоценка	справедливая стоимость на 01.04.2019 г.	затраты на текущее обслуживание
Недвижимость, временно не используемая в основной деятельности (НВНОД)	133 309	0	133 309	0
Недвижимость, временно не используемая в основной деятельности (НВНОД), переданная в аренду	38 909	0	38 909	408
<b>Итого:</b>	<b>172 218</b>	<b>0</b>	<b>172 218</b>	<b>408</b>

Итого: 172 218 0 0 172 218 408 261

Для всех объектов основных средств и нематериальных активов в Банке применяется модель учета по первоначальной стоимости за вычетом накопленной амортизации и накопленных убытков от обесценения.

Для определения минимального объекта бухгалтерского учета основных средств (далее – ОС), признаваемого в качестве инвестируемого объекта, устанавливается критерий существенности в сумме первоначальной стоимости 20 000 рублей (без учета НДС).

Начисление амортизации объектов ОС, нематериальных активов производится линейным методом (способом) с даты готовности объекта к использованию. Сумма амортизации за месяц рассчитывается исходя из первоначальной стоимости объекта за вычетом расчетной ликвидационной стоимости и убытков от обесценения (при их наличии), срока полезного использования и фактического количества календарных дней в месяце. Сумма амортизации отражается в учете в последний рабочий день месяца, включая выходные и праздничные дни.

Срок полезного использования для объектов ОС, определяется на основании Классификатора ОС, утвержденного Приказом Председателя Правления, а также исходя из:

- технических условий или рекомендаций организаций-изготовителей;
- ожидаемого срока использования этого объекта в соответствии с ожидаемой производительностью или мощностью применения;
- ожидаемого физического износа, зависящего от режима эксплуатации (количества смен), естественных условий и влияния атмосферной среды, системы планово-предупредительных видов ремонта;
- нормативно-правовых и других ограничений использования этого объекта.

Степень влияния, которое оказывают изменения расчетных оценок на показатели отчетного периода, равна 0. Срок полезного использования по объектам НМА устанавливается исходя из срока действия лицензии, договора или ожидаемого срока использования НМА, определяемого Комиссией, назначенной приказом Председателя Правления Банка.

Нематериальные активы с неопределенным сроком полезного использования на отчетную дату отсутствуют. Распределение НМА по классам представлено в таблице ниже:

наименование класса НМА	СПИ от 1 до 3		СПИ 5 лет		СПИ 10 лет		СПИ 15 лет	
	кол-во	сумма	кол-во	сумма	кол-во	сумма	кол-во	сумма
программное обеспечение	63	67 950	126	269 977	22	80 208	-	-
Лицензии на ПО	235	243 327	153	121 848	9	17 431	10	19 896
товарный знак	-	-	21	3 479	36	1 509	-	-
ПО, созданные КО	-	-	6	219 085	-	-	-	-

1 апреля 2019 года (тыс. руб.)

наименование класса НМА	СПИ от 1 до 3		СПИ 5 лет		СПИ 10 лет		СПИ 15 лет	
	кол-во	сумма	кол-во	сумма	кол-во	сумма	кол-во	сумма
программное обеспечение	63	67 950	126	269 977	22	80 208	-	-
Лицензии на ПО	235	243 327	153	121 848	9	17 431	10	19 896
товарный знак	-	-	21	3 479	36	1 509	-	-
ПО, созданные КО	-	-	6	219 085	-	-	-	-

Для отражения в бухгалтерском учете объектов НВНОД в Банке применяется модель учета по справедливой стоимости. Порядок определения справедливой стоимости и переоценки объектов НВНОД регулируется «Регламентом взаимодействия подразделения по проведению оценки и проверки на соответствие ООО «ХКФ Банк», утвержденным в Банке. Справедливая стоимость объектов определяется на основании экспертного заключения независимого оценщика или оценочной компании. При определении справедливой стоимости не вычитаются затраты, которые могут возникнуть в связи с реализацией или иным выбытием объекта НВНОД. Объектами НВНОД являются:

- ✓ здания и земельные участки, предназначенные для которых не определено;
- ✓ здания, передаваемые во временное владение и/или пользование по договорам аренды, или
- ✓ объекты, находящиеся в стадии сооружения (строительства) или реконструкции, предназначенные для передачи во временное владение и/или пользование по договорам аренды.

### 13. Долгосрочные активы, предназначенные для продажи

По данной статье отражена сумма залогового имущества, полученного по заявлению заемщика об оставлении предмета ипотеки (квартиры, дома, земельные участки), полученного Банком в соответствии с оставлением кредитного договора ипотечного кредитования.

Балансовая стоимость на 01.01.2019 г.	поступлен	реализован	увеличение справедливой стоимости	уменьшение справедливой стоимости	Балансовая стоимость на 01.04.2019 г.
213 345	31 706	16 256	0	0	228 795

#### 14. Прочие активы

Ниже представлена информация по прочим активам.

#### По структуре

1 апреля 2019	1 января 2019	тыс. руб.	тыс. руб.
Прочие финансовые активы:	0*	2 217 635	2 217 635
Начисленные проценты		534 012	534 012
Начисленные комиссии, штрафы и пени		125 330	125 330
Депозитарная задолженность по операциям		190 156	190 156
Расчеты с биржами	918	749	749
Прочие нефинансовые активы:	499 919	741 826	741 826
Расходы по хозяйственным операциям	234 555	171 337	171 337
Расходы по социальному страхованию	211 670	212 595	212 595
Расчеты со страховыми компаниями	230 773	369 845	369 845
Убытки, признанные по суду	220 334	164 786	164 786
Налоги к возмещению, кроме налога на прибыль	47 042	35 262	35 262
Расчеты с персоналом	21 366	12 598	12 598
НДС, удержанные	0	0	0
Расходы будущих периодов	31 522	18 239	18 239
Суммы, списанные с коррсчетов до выяснения	875	476	476
Прочая дебиторская задолженность	594 911	1 683 609	1 683 609
Резерв под обеспечение	(1 587 991)	(2 901 745)	(2 901 745)
Корректировка до суммы оценочного резерва под ожидаемые кредитные убытки	599 744	-	-
<b>За минусом резерва</b>	<b>1 421 124</b>	<b>4 582 451</b>	<b>4 582 451</b>

\* По состоянию на 01.04.2019 начисленные проценты отражены по статье "Судная задолженность"

#### В разрезе срока погашения: \*

1 апреля 2019	1 января 2019	тыс. руб.	тыс. руб.
до восстановления и на 1 день	314605	877 086	877 086
до 30 дней	414821	518 044	518 044
от 30 дней до года	853215	850 242	850 242
свыше года	908435	940 425	940 425
<b>Итого:</b>	<b>2 491 076</b>	<b>3 185 797</b>	<b>3 185 797</b>

\* В таблице представлены только ликвидные активы 1 и 2 категории качества, как определены в течение конкретного срока. Прочие активы 3-5 категории качества на общую сумму 445 030 тыс. руб., не раскрыты в таблице, т.к. они относятся к 3-5 КК и срок погашения по ним не очевиден.  
 В течение I-го квартала 2019 года с баланса за счет резервов было списано безнадежной дебиторской задолженности на общую сумму 466 млн. рублей.

### 15. Кредиты, депозиты и прочие средства Центрального банка Российской Федерации.

По состоянию на 01 апреля 2019 г. на балансе Банка средства Центрального банка Российской Федерации отсутствовали.

### 16. Средства клиентов, оцениваемые по амортизированной стоимости

#### Средства кредитных организаций:

Информация об остатках средств на счетах кредитных организаций в разрезе отдельных видов счетов представлена ниже.

Средства кредитных организаций	
Средства на корсчетах, в т.ч.:	71 725
- средства кредитных организаций-резидентов	0
- средства кредитных организаций-нерезидентов	71 725
Межбанковские кредиты, в т.ч.:	3 501 539
- предоставленные кредитными организациями-резидентами РФ	3 501 539
- предоставленные кредитными организациями-нерезидентами	0
Итого:	3 573 264
1 января 2019	1 329 394

#### Средства клиентов, не являющихся кредитными организациями

Средства физических лиц:	
текущие/расчетные счета	40 658 943
срочные депозиты	126 319 976
депозиты до востребования	7 897 615
Средства юридических лиц:	2 918 843
текущие/расчетные счета	2 918 843
срочные депозиты	0
депозиты до востребования	13 894 120
Прочие	159 783
Итого	192 287 778
1 января 2019	209 257 699

\* По состоянию на 1 апреля 2019 года проценты также включены в средства клиентов.

**17. Финансовые обязательства, оцениваемые по справедливой стоимости через прибыль или убыток**

В данной статье учитываются требования Банка по провозводимым финансовым инструментам, от которых ожидается получение убытков. На отчетную дату 1 апреля 2019 года сделки ПФИ на балансе Банка отсутствуют.

**18. Выпущенные долговые обязательства**

В течение 1-го квартала 2019 года операции по данной статье отсутствовали.

**19. Обязательство по текущему налогу на прибыль**

На отчетную дату 1 апреля 2019 года у Банка отсутствует обязательство по текущему налогу на прибыль. На 1 января 2019 обязательство по текущему налогу на прибыль составило 264 815 тыс. руб..

**20. Отложенное налоговое обязательство**

На отчетную дату 1 апреля 2019 года у Банка отсутствует отложенное налоговое обязательство.

**21. Прочие обязательства**

В разрезе видов прочих обязательств и сроков до погашения информация представлена ниже.

	1 апреля 2019	1 января 2019
	тыс. руб.	тыс. руб.
Начисленные проценты	1 842 227	1 347 973
Расчеты со страховыми компаниями	486 743	561 159
Расчеты с персоналом	586 337	522 949
Расчеты по прочим налогам	219 655	321 846
Расчеты по социальному страхованию	153 485	130 039
Оценочные обязательства некредитного характера	29 984	27 621
Обязательства по вознаграждению	94 245	194 077
Доходы будущих периодов	0	0
Прочие	287 364	276 219
Начисленные проценты	1 842 227	1 347 973
Расчеты со страховыми компаниями	486 743	561 159
<b>Итого:</b>	<b>1 857 813</b>	<b>3 381 883</b>

**22. Резервы на возможные потери по условным обязательствам кредитного характера, прочим возможным потерям и операциям с резидентными офшорными зонами**

Ниже представлена информация о формировании на отчетную дату резервов по условным обязательствам кредитного характера в разрезе контраентов.

	1 апреля 2019 г.	1 января 2019 г.
	тыс. руб.	тыс. руб.
Резервы под предоставляемые физическим лицам неиспользованные лимиты по предоставлению средств в виде "овердрафт" и под «лимит задолженности»	267 475	262 666

Корректировка резерва на возможные потери до  
оценочного резерва под ожидаемые кредитные  
убытки

Резерв под неиспользованные кредитные линии по  
предоставленным кредитам юридическим лицам

Корректировка резерва на возможные потери до  
оценочного резерва под ожидаемые кредитные  
убытки

Итого:	1 188	367 666
--------	-------	---------

Суммы созданных и восстановленных в отчетном периоде резервов по условным обязательствам кредитного

характера раскрываются в примечании 31 «Изменение резерва по прочим потерям».

Резервы под предоставленные физическим лицам неиспользованные лимиты по предоставленным средствам и под  
«лимит закладываемости» создаются только по ссудам второй категории качества, так как при переходе ссуды в  
более низкую категорию качества ее неиспользуемый лимит по условиям договора с заемщиком блокируется.

### 23. Средства акционеров/участников.

Список участников ООО «ХКФ Банка» и доля их участия в Уставном капитале Банка раскрывается в  
Примечании 1.

### 24. Безотзывные обязательства кредитной организации

В данном разделе учитывается стоимость ценных бумаг, полученных по сделкам РЕПО, условные  
обязательства некредитного характера и обязательства по поставке денежных средств по сделкам ПФИ.

на 01.04.19	на 01.04.18
Ценные бумаги, полученные по операциям, совершаемым на возвратной основе	6 020 015
Условные обязательства кредитного характера	43 747 426
Обязательства по поставке денежных средств	1 813 931
Итого	51 581 372

### 25. Процентные доходы/расходы.

Ниже представлена информация по процентным доходам и расходам Банка в разрезе их источников.

кв 2019 г	кв 2018 г
Процентные доходы	тыс. руб.
Кредиты физическим лицам	10 216 254
Кредиты юридическим лицам	132 853
Межбанковские кредиты	168 883
Вложени в долговые	479 786
обязательства	799 791
Итого:	11 897 347

Процентные расходы

тыс. руб.	тыс. руб.
1 кв 2018 г	1 кв 2019 г
671 554	371 831
3 107 352	2 818 117
58 347	55 022
0	0
<b>Итого:</b>	<b>3 244 970</b>
	<b>3 837 253</b>
Депозиты и счета юридических лиц	Депозиты и счета физических лиц
Средства кредитных организаций	Выпущенные облигации

26. Изменение резерва на возможные потери и оценочного резерва под ожидаемые кредитные убытки по ссудам, ссудной и приравненной к ней задолженности, средству, размещенным на корреспондентских счетах, а также начисленным процентным доходам.

Ниже представлено изменение резерва за I квартал 2018 и 2019 гг., в разрезе видов кредитных продуктов.

Корректировки, увеличивающие процентные доходы, на разницу между резервом на возможные потери и оценочными резервами под ожидаемые кредитные убытки и резервами на возможные потери

Корректировки, уменьшающие процентные расходы, на разницу между резервом на возможные потери и оценочными резервами под ожидаемые кредитные убытки

восстановление резерва под оценочные резервы под ожидаемые кредитные убытки

формирование резерва под оценочные резервы под ожидаемые кредитные убытки

Изменение резерва нито за I кв 2019 года

Итого:	7 083 792	9 248 672	6 458 815	3 534 177	759 759
Льготительские кредиты и кредиты	4 194 716	6 103 175	4 065 892	2 393 843	(236 410)
наличными					
Револьверные кредиты	2 045 635	2 367 075	1 424 795	748 176	355 178
Сделки РЕПО	364 275	358 197	265 313	239 139	32 252
МБК	0	0	9 357	30 993	(21 636)
Кредиты юридическим лицам	65 125	81 131	381 467	0	365 461
Ипотечные кредиты	399 027	324 041	308 354	115 918	267 423
Автокредиты	1 006	1 234	14	17	(231)
Прочие	14 008	13 818	3 622	6 090	(2 278)
<b>Итого:</b>	<b>7 083 792</b>	<b>9 248 672</b>	<b>6 458 815</b>	<b>3 534 177</b>	<b>759 759</b>

восстановление резерва под оценочные резервы под

формирование резерва под оценочные резервы под

Изменение резерва нито за I кв 2018 года

Льготительские кредиты и кредиты	3 954 125	5 504 651	(1 550 526)
наличными			
Револьверные кредиты	1 827 153	2 031 944	(204 791)
Сделки РЕПО	1 123 444	1 125 523	(2 079)
МБК	83 000	83 000	0
Кредиты юридическим лицам	544 136	495 916	48 220
Ипотечные кредиты	393 310	345 585	47 725

Автокредиты	5 968	5 012	9 596 706	(1 649 754)
Прочие	15 816	5 075		10 741
<b>Итого:</b>	<b>7 946 952</b>	<b>9 596 706</b>		<b>(1 649 754)</b>

**27. Чистые доходы от операций с финансовыми активами, оцениваемыми по справедливой стоимости через прибыль или убыток**

По статье учтены чистые доходы только от сделок с производными финансовыми инструментами. Операции с другими финансовыми активами, оцениваемыми по справедливой стоимости через прибыль или убыток, в отчетном периоде в Банке не проводились.

I квартал	2019 год тыс. руб.		2018 год тыс. руб.	
	Доход	Расход	Доход	Расход
От ПФИ по операциям СВОП	87 804	126 242	(38 438)	0
По сделкам IRS	0	0	0	0
От ПФИ форвард	0	0	346	1 789
<b>Итого:</b>	<b>87 804</b>	<b>126 242</b>	<b>(38 438)</b>	<b>4 223</b>

**28. Чистые доходы от операций с финансовыми обязательствами, оцениваемыми по справедливой стоимости через прибыль или убыток**

В отчетном периоде данные операции не проводились.

**29. Чистые доходы от операций с ценными бумагами, оцениваемыми по справедливой стоимости через прочий совокупный доход**

I квартал	2019 год тыс. руб.		2018 год тыс. руб.	
	Доход	Расход	Доход	Расход
От операций с облигациями банков-резидентов	812	3 605	-2 793	59 102
От операций с облигациями РФ	13	13	0	0
От операций с ценными бумагами прочих резидентов	3 860	411	3 449	153 252
От операций с ценными бумагами прочих нерезидентов	59 449	14 696	44 753	114 279
От операций с ценными бумагами Банка России	2 308	2 175	133	3 118
От применения встроенных производных инструментов, неотделимых от основного договора	0	0	0	11 801
От операций с облигациями субъектов РФ и органов местного самоуправления	0	0	0	0
<b>Итого:</b>	<b>66 442</b>	<b>20 900</b>	<b>45 542</b>	<b>341 552</b>
			<b>115 705</b>	<b>225 847</b>



### 30. Чистые доходы от операций с ценными бумагами, оцениваемыми по амортизированной стоимости

В отчетном периоде данные операции не проводились.

### 31. Чистые доходы от операций с иностранной валютой

1 квартал		2019 год тыс. руб.				2018 год тыс. руб.			
От операций СВОП	Доход	Расход	Доход	Расход	Доход	Расход	Доход	Расход	Чистый доход
От купли-продажи иностранной валюты	21 558	13 889	7 669	579 007	494 934	84 073			
От конверсионных операций с революверными картами	0	0	0	0	0	0			
По операциям форвард	0	0	0	0	0	0			
От применения НВЛП при изменении валютного курса	0	0	0	59	155	(96)			
Прочие	0	0	(0)	0	0	(0)			
<b>Итого:</b>	<b>21 558</b>	<b>13 889</b>	<b>7 669</b>	<b>579 066</b>	<b>495 089</b>	<b>83 977</b>			

### 32. Доходы от участия в капитале других юридических лиц

1 квартал		2019 год тыс. руб.		2018 год тыс. руб.	
Доход от вложения в акции дочернего банка-нерезидента	Доход от вложения в акции дочерних (структурированных) организаций-нерезидентов	Доход от вложения в акции дочерних хозяйственных обществ	Доход от вложения в акции других организаций-нерезидентов	Итого:	
0	0	0	261 161	261 410	165
0	0	0	249	249	165
<b>Итого:</b>	<b>0</b>	<b>0</b>	<b>261 410</b>	<b>261 410</b>	<b>165</b>

Перечень дочерних, структурированных, зависимых организаций Банка представлен в Пояснении 1.

### 33. Комиссионные доходы

1 квартал		2019 год тыс. руб.		2018 год тыс. руб.	
Вознаграждение за открытие и ведение банковских счетов	Вознаграждение за расчетно-кассовое обслуживание	Доходы от выдачи банковских гарантий и поручительств	От оказания посреднических услуг по брокерским сделкам		
8 335	83 999	0	807 211	295 091	811 396
	130 323	0			

От осуществления переводов денежных средств  
От других операций

Итого: 1 481 230 2 214 455

### 34. Комиссионные расходы

1 квартал		2019 год		2018 год	
тыс. руб.		тыс. руб.		тыс. руб.	
расходы за расчетное и кассовое обслуживание	7 815	11 558	расходы за услуги по переводам		
денежных средств, включая услуги платежных и расчетных систем	308 363	253 204	расходы за оказание посреднических услуг по брокерским и аналогичным договорам	34 040	504 680
расходы за открытие и ведение банковских счетов	1 166	780	Прочие	32 297	32 771
Итого:		383 681	802 993		

35. Изменение резерва на возможные потери и оценочного резерва под ожидаемые кредитные убытки по ценным бумагам, оцениваемые по справедливой стоимости через прочий совокупный доход

Изменение резерва	Формирование оценочного резерва	Восстановление сумм оценочных резервов	Формирование резерва под сужие оценочных резервов	обесценение резерва под сужие оценочных резервов	обесценение резерва под сужие оценочных резервов	Изменение резерва	Итого за 1 кв 2019 год
(11 454)		(44 351)		28 635	(152 412)	156 674	

### 36. Изменение резерва по прочим потерям

Изменение резерва	Формирование оценочного резерва	Восстановление сумм оценочных резервов	Формирование резерва под сужие оценочных резервов	обесценение резерва под сужие оценочных резервов	обесценение резерва под сужие оценочных резервов	Изменение резерва	Итого за 1 кв 2019 год
(289 546)		315 277		342 531	402 720	208 305	

Условные обязательства	402 720	342 531	315 277	167 161	208 305
кредитного характера					
Комиссии и штрафы по операциям кредитования	357 343	656 827	19 067	9 129	(289 546)
Прочие хозяйственные операции	803 152	830 969	0	0	(27 817)
Касовые операции	50 808	50 808	0	0	0
Оценочные обязательства	1 243	3 957	0	0	(2 714)

некредитного характера	Итого:	1 615 266	1 885 092	334 344	176 290	(111 772)
------------------------	--------	-----------	-----------	---------	---------	-----------

Восстановление резерва под обесценение	1 кв 2018 год	резерва под обесценение	формирование резерва под обесценение	Изменение резерва за 1 кв 2018 г.
Условные обязательства кредитного характера	2 146	11 797	11 797	(9 651)
характера	543 801	1 400 703	1 400 703	(856 902)
Камиссии и штрафы по операциям кредитования	838 745	1 062 411	1 062 411	(223 666)
Прочие хозяйственные операции	130 873	130 873	130 873	0
Касовые операции	10 603	11 800	11 800	(1 197)
Оценочные обязательства	1 526 168	2 617 584	2 617 584	(1 091 416)
Итого:				

### 37. Прочие операционные доходы

	2019 год	2018 год
	тыс. руб.	тыс. руб.
I квартал		

Доходы (кроме процентных) от операций с предоставляемыми кредитами и кредитами, права требования по которым приобретены:	1 072 989	16 175
Доходы от операций с привлеченными средствами:	39 127	36 175
По привлеченным депозитам клиентов физических лиц	19	18
От операций доверительного управления	7 401	7 204
От оказания консультационных и информационных услуг	9 237	8 868
Доходы от аренды	4 210	4 579
Доходы от выбытия (реализации) основных средств и прочего имущества	448 164	646 893
Поступления в возмещение причиненных убытков, в том числе страховое возмещение от страховщиков	45	58
Неустойки (штрафы, пени) по прочим (хозяйственным) операциям	0	259 286
Доходы прошлых лет в виде налога на прибыль	138 018	26 262
Прочие	1 719 210	1 005 518
Итого:		

### 38. Прочие операционные расходы

	2019 год	2018 год
	тыс. руб.	тыс. руб.
I квартал		

Расходы по операциям с долгосрочными активами, предназначенными для продажи	29	10 790
Расходы по выплате бонусов кэш-бэк	234 176	146 995

### 39. Возмещение (расход) по налогам

Итого:	
Расходы на содержание персонала	3 085 761
Расходы по операциям с основными средствами и нематериальными активами	145 740
Амортизация по основным средствам и нематериальным активам	127 729
Организационные и управленческие расходы:	
Арендная плата по арендованным основным средствам и другому имуществу	195 468
Плата за право пользования объектами интеллектуальной деятельности	298 760
расходы от списания стоимости запасов	39 202
служебные командировки	13 082
услуги связи, телекоммуникационных и информационных систем	182 825
Страховые взносы Агентству по страхованию вкладов	283 933
Информационно-консультационные услуги	584 435
Прочие	567 353
<b>Итого:</b>	<b>5 498 735</b>

### 40. Сопроводительная информация к отчету о движении денежных средств

Существенные остатки, недоступные для использования, кроме средств, депонированных в Банке России (Фонд обязательных резервов), в I квартале 2019 года отсутствовали. Существенные инвестиционные и финансовые операции, не требующие использования денежных средств, в отчетном периоде не проводились. Непользованные кредитные средства, а также ограничения по их использованию, на дату окончания отчетного периода у Банка нет.

I квартал		2019 год		2018 год	
тыс. руб.		тыс. руб.		тыс. руб.	
Расходы по уплате госпошлины	148	12 788	18 035	282	18 035
Расходы по налогу на имущество	3 163 395	56	18	413	18
Расходы по транспортному налогу	245	33 951	0	413	0
Расходы по земельному налогу	503 429	137	88	441 618	88
Налог на прибыль	25	80 078	0	0	0
Налог на доходы в виде дивидендов, полученных от нерезидентов	0	0	0	0	0
Налог на прибыль по облигациям российских компаний	0	0	0	0	0
Увеличение (уменьшение) налога на прибыль на отложенный налог на прибыль	0	0	0	0	0
<b>Итого:</b>	<b>947 252</b>	<b>759 187</b>			

#### 41. Сопроводительная информация к отчету об изменениях в капитале

Ниже представлена расшифровка статьи прочего совокупного дохода.

1 кв 2019 год

Итого увеличение статей прочего совокупного дохода	
111 709	Увеличение справедливой стоимости приобретенных долговых ценных бумаг, оцениваемых через прочий совокупный доход
20 656	Перенос в состав прибыли и убытка накопленного уменьшения справедливой стоимости приобретенных долговых ценных бумаг, оцениваемых по справедливой стоимости через прочий совокупный доход;
125 547	Увеличение статей прочего совокупного дохода оценочных резервов под ожидаемые кредитные убытки по финансовым активам, оцениваемым по справедливой стоимости через прочий совокупный доход;
Итого уменьшение статей прочего совокупного дохода	
135 862	Уменьшение справедливой стоимости приобретенных ценных бумаг, оцениваемых через прочий совокупный доход
2 615	Перенос в состав прибыли и убытка накопленного увеличения справедливой стоимости приобретенных долговых ценных бумаг, оцениваемых по справедливой стоимости через прочий совокупный доход;
108 386	Уменьшение статей прочего совокупного дохода оценочных резервов под ожидаемые кредитные убытки по долговым ценным бумагам, оцениваемым по справедливой стоимости через прочий совокупный доход
Прочий совокупный доход (расход). Итого	
11 049	

#### 42. Управление рисками и капиталом

В соответствии с пунктом 3.4 Указания № 4638-У Банк раскрывает информацию о принимаемых рисках, процедурах их оценки, управления рисками и капиталом на сайте <https://www.holmcredit.ru> в качестве отдельной (самостоятельной) информации в разделе "Раскрытие информации для регулятивных целей" (О принимаемых рисках).

Банк как головная кредитная организация банковской группы раскрывает информацию о рисках на консолидированной основе, формируемую в соответствии с Указанием № 4482-У.

16 апреля 2019 года Банк подписал порочно обязательства по договору субординированного займа от 15.10.13, заключенного с Eurasia Capital S. A. (Локсембург) на сумму 200 млн долларов США.

#### 43. Сделки по уступке прав требования. Секьюритизация кредитов.

В течение I квартала 2019 года Банк не проводил сделки секьюритизации и продажи кредитов.

#### 44. Анализ по сегментам

В соответствии с проводимыми операциями в целях управления деятельностью и распределением ресурсов в Банке выделены три операционных сегмента – розничные банковские операции, корпоративные банковские операции и операции на финансовых рынках. Высшим органом, принимающим решения по операционным

вопросам, является ли операция, осуществляемая и осуществляется мониторинг деятельности операционных сегментов.

- Розничные банковские операции – это операции с физическими лицами, которые включаются в себя потребительское кредитование физических лиц, открытие и ведение текущих счетов, привлечение средств по депозитам, обслуживание депозитных и кредитных пластиковых карт.
- Корпоративные банковские операции – это операции с юридическими лицами, включающие кредитование юридических лиц, привлечение депозитов и ведение счетов юридических лиц, оказание посреднических услуг, расчеты со страховыми компаниями, привлечение субординированных кредитов от нерезидентов.
- Операции на финансовых рынках – это операции межбанковского кредитования, операции с ценными бумагами, сделки ИФИ на биржевом и внебиржевом рынках, торговые операции с иностранной валютой.

Анализ деятельности Банка в разрезе сегментов представлен ниже. Отдельные статьи баланса и отчета о финансовых результатах, такие как основные средства, нематериальные активы, расходы на содержание персонала и прочие операционные расходы, не выделяются в отдельные сегменты, они представлены в графе «Прочие операции».

#### Баланс в разрезе сегментов

Активы за вычетом резервов на возможные потери	на 1 апреля 2019			
	Розничные операции	Корпоративные операции	Операции на финансовых рынках	Прочие статьи
Пассивы	174 876 534	17 411 244	3 573 264	56 420 138
Активы за вычетом резервов на возможные потери	192 653 525	5 408 633	39 344 081	14 874 941
Итого	252 281 180	252 281 180	Итого	Итого

Активы за вычетом резервов на возможные потери	на 1 января 2019			
	Розничные операции	Корпоративные операции	Операции на финансовых рынках	Прочие статьи
Пассивы	188 442 693	5 101 707	48 850 238	22 009 421
Активы за вычетом резервов на возможные потери	192 750 889	16 506 810	1 329 394	53 552 151
Итого	264 139 244	264 139 244	Итого	Итого

Изменение резерва на возможные потери и оценочного резерва под ожидаемые кредитные убытки по ссудам, ссудной и привнесенной к ней задолженности	За I квартал 2019			
	Розничные операции	Корпоративные операции	Операции на финансовых рынках	Прочие операции
Чистые процентные доходы	7 399 516	(264 485)	617 775	0
В т.ч. коррективов до оценочного резерва под ожидаемые кредитные убытки по ссудам, ссудной и привнесенной к ней задолженности	384 726	357 722	17 237	74
Чистые доходы от операций с финансовыми активами, оценочными средствами и прочими	2 617 851	373 729	11 254	(1 445)
Чистые доходы от операций с ценными бумагами, оценочными средствами и прочими	0	0	(38 438)	0
Чистые доходы от операций с прочими финансовыми активами, оценочными средствами и прочими	0	0	45 542	0
Чистые доходы от переоценки иностранной валюты	0	0	0	(31 184)
Итого	7 399 516	(264 485)	617 775	0
Итого	7 752 806	7 752 806	Итого	Итого

Основной организацией, владеющей 99,9919% уставного капитала Банка, является компания Home Credit B.V. Доля в 0,0081% принадлежит компании Home Credit International a.s. В денежном выражении доли участников раскрываются в Примечании 1. Данные компании готовят финансовую отчетность в соответствии с Международными Стандартами Финансовой Отчетности, которая доступна внешним пользователям.

#### 45. Операции со связанными сторонами

31 квартал 2018		31 квартал 2017	
Операции на финансовом рынке	Прочие операции	Операции на финансовом рынке	Прочие операции
Доходы от участия в капитале других юридических лиц	0	0	261 410
Чистые комиссионные доходы	(171 615)	892 509	385 453
Изменение резерва на возможные потери и оценочного резерва по кредитам, оценываемые по справедливой стоимости через прибыль или убыток	(11 454)	(11 454)	(11 454)
В т.ч. Корректировки до оценочного резерва по кредитам, оценываемые по справедливой стоимости через прибыль или убыток	(11 454)	(11 454)	(11 454)
Кредитные убытки по ценным бумагам, оценываемые по справедливой стоимости через прочие совокупный доход	(15 716)	(15 716)	(15 716)
Изменение резерва по прочим потерям	0	0	0
В т.ч. Корректировки до оценочного резерва по кредитам, оценываемые по справедливой стоимости через прочие совокупный доход	0	0	0
В т.ч. Корректировки до оценочного резерва по кредитам, оценываемые по справедливой стоимости через прочие совокупный доход	0	0	0
Кредитные убытки по прочим потерям	197 748	(39 400)	949
Прочие операционные доходы	1 560 280	2 876	13 919
Операционные расходы	47 994	0	5 708 365
Итого	9 014 868	1 014 222	1 037 703
Операции	Розничные операции	Корпоративные операции	Прочие операции
Чистые процентные доходы	8 529 483	(518 456)	49 067
Изменение резерва на возможные потери по ссудам, ссудной и приравненной к ней задолженности	(1 699 812)	29 363	(1 346)
Чистые доходы от операций с финансовыми активами, оценываемыми по справедливой стоимости через прибыль или убыток	(3 877)	(3 877)	(3 877)
Чистые доходы от операций с ценными бумагами, имеющимися в наличии для продажи	225 847	225 847	225 847
Чистые доходы от операций с иностранной валютой	83 977	83 977	83 977
Чистые доходы от переоценки иностранной валюты	(69 922)	(69 922)	(69 922)
Доходы от участия в капитале других юридических лиц	165	165	165
Чистые комиссионные доходы	1 180 495	11 504	216 435
Изменение резерва по прочим потерям	(868 881)	(868 881)	9
Прочие операционные доходы	663 068	663 068	342 450
Операционные расходы	5 498 735	5 498 735	5 498 735
Итого	7 804 353	(477 589)	570 103
налогообложения	до	(убыток)	до
Итого	2 473 359	(5 423 508)	2 473 359

Все сделки и операции со связанными сторонами за 2019 и 2018 года проведены в пределах рыночных условий.

Остатки на 1 апреля 2019 года по сделкам с участниками Банка составили:

Активы		Пассивы	
1 апреля 2019 г.	тыс. руб.	1 апреля 2019 г.	тыс. руб.
Прочие активы	86 709	Прочие активы	405 603
Резервы на возможные потери	(893)	Резервы на возможные потери	(4 130)
Корректировка резервов на возможные потери до	-	Корректировка резервов на возможные потери до	-
оценочного резерва под ожидаемые кредитные убытки	-	оценочного резерва под ожидаемые кредитные убытки	-
<b>Итого:</b>	<b>85 816</b>	<b>Итого:</b>	<b>401 473</b>
Прочие обязательства	269	Прочие обязательства	282
<b>Итого:</b>	<b>269</b>	<b>Итого:</b>	<b>282</b>

Финансовый результат от операций с участниками Банка за I квартал 2019 года:

Активы		Пассивы	
1 апреля 2019 г.	тыс. руб.	1 квартал 2019 год	тыс. руб.
Операционные доходы	592	Операционные доходы	188 830
Прочие доходы	107	Прочие доходы	22
Операционные расходы	(1 216)	Операционные расходы	(184 396)
Прочие расходы	(743 282)	Прочие расходы	(491 155)
<b>Итого:</b>	<b>(743 799)</b>	<b>Итого:</b>	<b>(486 699)</b>

Ниже приведены остатки по операциям с дочерними и зависимыми организациями Банка по состоянию на 1 апреля 2019 года.

Активы		Пассивы	
1 апреля 2019 г.	тыс. руб.	1 апреля 2019 г.	тыс. руб.
Инвестиции в дочерние и зависимые организации	1 789 925	Инвестиции в дочерние и зависимые организации	1 789 925
Средства в кредитных организациях	65	Средства в кредитных организациях	70
Предоставленные кредиты	3 387 753	Предоставленные кредиты	5 708 666
Прочие активы	52 215	Прочие активы	115 748
Резервы на возможные потери	(34 418)	Резервы на возможные потери	(34 742)
Корректировка резервов на возможные потери до	19 350	Корректировка резервов на возможные потери до	-
оценочного резерва под ожидаемые кредитные убытки	-	оценочного резерва под ожидаемые кредитные убытки	-
<b>Итого:</b>	<b>5 214 890</b>	<b>Итого:</b>	<b>7 579 667</b>

Финансовый результат по операциям и расчетам с дочерними и зависимыми организациями Банка за I квартал 2019 года:

Активы		Пассивы	
1 квартал 2019 год	тыс. руб.	1 квартал 2018 год	тыс. руб.
Средства клиентов (некредитных организаций)	187 369	Средства клиентов (некредитных организаций)	189 941
Средства клиентов - кредитные организации	54	Средства клиентов - кредитные организации	57
<b>Итого:</b>	<b>187 423</b>	<b>Итого:</b>	<b>189 998</b>

Процентные доходы

134 700

89 206



Информация об остатках и операциях с основными управленческим персоналом Банка по состоянию на 1 апреля 2019 года.

Активы	
тыс. руб.	тыс. руб.
1 404	1 404
3 242	0
Доходы от участия	261 161
Операционные доходы	0
Прочие доходы	325 644
Операционные расходы	0
Прочие расходы	(757 768)
Итого:	(34 859)
67 119	67 119

Пассивы	
тыс. руб.	тыс. руб.
124 020	120 309
Прочие активы	1 209
Резервы на возможные потери	(12 530)
Корректировка резервов на возможные потери по опеционного резерва под ожидаемые кредитные убытки	(209)
Итого:	108 779
113 379	113 379

Пассивы	
тыс. руб.	тыс. руб.
426 151	426 969
Средства клиентов	818
Прочие обязательства	687
Итого:	426 969
359 263	359 950

Финансовый результат по операциям и расчетам с основными управленческим персоналом Банка за I квартал 2019 года:

Активы	
тыс. руб.	тыс. руб.
2 109	2 109
Процентные доходы	80
Комиссионные доходы	46 033
Прочие доходы	(4 598)
Процентные расходы	(186)
Операционные расходы	(23 276)
Прочие расходы	(6 915)
Итого:	20 162
(6 915)	(6 915)

Связанное с Банком физическое лицо - физическое лицо (его близкие родственники), которое является:

- ✓ лицом контролирующим Банк или оказывающим на него значительное влияние, членом Совета Директоров Банка;
- ✓ Председателем Правления Банка, его заместителем, членом Правления Банка;
- ✓ Главным бухгалтером Банка;
- ✓ иным руководителем (работником), принимающим решения (в том числе коллегиально) об осуществлении Банком операций (делов), результаты которых могут повлиять на соблюдение Банком обязательных нормативов или возникновение оснований для осуществления мер по предупреждению несостоятельности (банкротства) Банка.

Ниже приведены остатки задолженности и финансовые результаты по операциям и расчетам с прочими связанными сторонами Банка по состоянию на 1 апреля 2019 года. К прочим связанным сторонам Банка относятся другие аффилированные компании, не учтенные в предыдущих таблицах.

Активы		1 апреля 2019 г.	1 января 2019 г.
		тыс. руб.	тыс. руб.
Средства в кредитных организациях		298 931	60 405
Судная задолженность		236 000	100 000
Прочие активы		262 566	302 039
Резервы на возможные потери		(301 394)	(236 207)
Корректировка резервов на возможные потери до		113 912	-
Опционного резерва под ожидаемые кредитные убытки			
<b>Итого:</b>		<b>610 015</b>	<b>226 237</b>
Пассивы			
Средства кредитных организаций	68 110	3 890	
Судная задолженность перед кредитными			
организациями	0	439 000	
Средства клиентов (некредитных организаций)	1 442 181	1 512 743	
Прочие обязательства	223 552	278 679	
<b>Итого:</b>	<b>1 773 843</b>	<b>2 234 312</b>	<b>210 000</b>

Финансовый результат по операциям и расчетам с прочими связанными сторонами Банка за I квартал 2019 года

I квартал 2019 год		I квартал 2018 год	
		тыс. руб.	тыс. руб.
Процентные доходы	3 326	212 375	0
Комиссионные доходы	242 636	212 375	
Операционные доходы	83 956	5 272	
Прочие доходы	161 215	96 543	
Процентные расходы	(35 677)	(79 088)	
Операционные расходы	(39 668)	(1 804)	
Прочие расходы	(219 426)	(68 775)	
<b>Итого:</b>	<b>196 362</b>	<b>164 523</b>	

И. о. Председателя Правления  
 М.П.  
 17 мая 2019 г.

Главный бухгалтер

Егорова О.В.

Алешкина А.Г.

