

Банковская отчетность		
Код территории по ОКАТО	Код кредитной организации (филнала)	
	по ОКПО	регистрационный номер (порядковый номер)
45277	09807804	316

БУХГАЛТЕРСКИЙ БАЛАНС
(публикуемая форма)

1 полугодие 2023 г.

Полное или сокращенное фирменное наименование кредитной организации:
Общество с ограниченной ответственностью «Хоум Кредит энд Финанс Банк»/ООО «ЖКФ Банк»

Адрес (место нахождения) кредитной организации:
125124, г. Москва, улица Правды, д. 8, кор.1

Код формы по ОКУД 0409806
Квартальная (Годовая)


Номер строки	Наименование статьи	Номер пояснения	Данные за отчетный период, тыс. руб.	Данные за предыдущий отчетный год, тыс. руб.
1	2	3	4	5
I. АКТИВЫ				
1	Денежные средства	X	1 788 832	2 171 707
2	Средства кредитной организации в Центральном банке Российской Федерации	X	2 429 565	5 382 268
2.1	Обязательные резервы	X	418 979	273 906
3	Средства в кредитных организациях	X	76 268	645 630
4	Финансовые активы, оцениваемые по справедливой стоимости через прибыль или убыток	X	-	-
4а	Производные финансовые инструменты для целей хеджирования	X	X	X
5	Чистая ссудная задолженность, оцениваемая по амортизированной стоимости	X	206 559 900	221 019 716
6	Чистые вложения в финансовые активы, оцениваемые по справедливой стоимости через прочий совокупный доход	X	19 381 427	10 146 432
7	Чистые вложения в ценные бумаги и иные финансовые активы, оцениваемые по амортизированной стоимости (кроме ссудной задолженности)	X	3 459 729	4 127 182
8	Инвестиции в дочерние и зависимые организации	X	X	X
9	Требования по текущему налогу на прибыль	X	382 620	207 988
10	Отложенный налоговый актив	X	5 033 516	4 975 524
11	Основные средства, активы в форме права пользования и нематериальные активы	X	5 001 435	5 370 006
12	Долгосрочные активы, предназначенные для продажи	X	103 910	103 910
13	Прочие активы	X	X	X
14	Всего активов	X	253 273 939	262 652 358
II. ПАССИВЫ				
15	Кредиты, депозиты и прочие средства Центрального банка Российской Федерации	X	-	-
16	Средства клиентов, оцениваемые по амортизированной стоимости	X	180 847 473	195 375 014
16.1	средства кредитных организаций	X	6 570 155	6 006 328
16.2	средства клиентов, не являющихся кредитными организациями	X	174 277 318	189 368 686
16.2.1	вклады (средства) физических лиц, в том числе индивидуальных предпринимателей	X	149 895 834	165 089 470
17	Финансовые обязательства, оцениваемые по справедливой стоимости через прибыль или убыток	X	1 076 582	219 767
17.1	вклады (средства) физических лиц, в том числе индивидуальных предпринимателей	X	-	-
17а	Производные финансовые инструменты для целей хеджирования	X	X	X
18	Выпущенные долговые ценные бумаги	X	9 845 620	11 841 180
18.1	оцениваемые по справедливой стоимости через прибыль или убыток	X	-	-
18.2	оцениваемые по амортизированной стоимости	X	9 845 620	11 841 180
19	Обязательства по текущему налогу на прибыль	X	-	87 495
20	Отложенные налоговые обязательства	X	1 160 437	948 015
21	Прочие обязательства	X	X	X
22	Резервы на возможные потери по условным обязательствам кредитного характера, прочим возможным потерям и по операциям с резидентами офшорных зон	X	X	X
23	Всего обязательств	X	196 456 224	213 026 650
III. ИСТОЧНИКИ СОБСТВЕННЫХ СРЕДСТВ				
24	Средства акционеров (участников)	X	4 173 000	4 173 000
25	Собственные акции (доли), выкупленные у акционеров (участников)	X	X	X
26	Эмиссионный доход	X	226 165	226 165
27	Резервный фонд	X	48 207	48 207
28	Переоценка по справедливой стоимости финансовых активов, оцениваемых по справедливой стоимости через прочий совокупный доход, уменьшенная на отложенное налоговое об-во (увеличенная на отложенный налоговый актив)	X	-525 333	-568 010
29	Переоценка основных средств, активов в форме права пользования и нематериальных активов, уменьшенная на отложенное налоговое обязательство	X	2	2
30	Переоценка обязательств (требований) по выплате долгосрочных вознаграждений	X	-	-
31	Переоценка инструментов хеджирования	X	X	X
32	Денежные средства безвозмездного финансирования (вклады в имущество)	X	-	-
33	Изменение справедливой стоимости финансового обязательства, обусловленное изменением кредитного риска	X	-	-
34	Оценочные резервы под ожидаемые кредитные убытки	X	9 177	5 166
35	Неиспользованная прибыль (убыток)	X	61 704 296	54 558 977

36	Всего источников собственных средств	X	56 817 715	49 625 708
IV. ВНЕБАЛАНСОВЫЕ ОБЯЗАТЕЛЬСТВА				
37	Безотзывные обязательства кредитной организации	X	43 550 010	69 032 128
38	Выданные кредитной организацией гарантии и поручительства	X	63 500	63 500
39	Условные обязательства некредитного характера	X	-	-

Председатель Правления

Главный бухгалтер

9 августа 2023 г.



(подпись)

(подпись)

Скабара А.А.
(ФИО)

Зорина Е.А.
(ФИО)

Банковская отчетность		
Код территории по ОКATO	Код кредитной организации (филиала)	
	по ОКПО	регистрационный номер (порядковый номер)
45277	09807804	316

ОТЧЕТ О ФИНАНСОВЫХ РЕЗУЛЬТАТАХ
(публикуемая форма)

1 полугодие 2023 г.

Полное или сокращенное фирменное наименование кредитной организации:
Общество с ограниченной ответственностью «Хоум Кредит энд Финанс Банк»/ООО «ХКФ Банк»

Адрес (место нахождения) кредитной организации:
125124, г. Москва, улица Правды, д. 8, кор.1

Код формы по ОКУД 0409807
Квартальная (Годовая)

Раздел 1. Прибыли и убытки

Номер строки	Наименование статьи	Номер пояснения	Данные за отчетный период, тыс. руб.	Данные за соответствующий период прошлого года, тыс. руб.
1	Процентные доходы, всего, в том числе:	X	23 527 820	X
1.1	от размещения средств в кредитных организациях	X	1 447 532	X
1.2	от ссуд, предоставленных клиентам, не являющимся кредитными организациями	X	21 541 642	X
1.3	от вложений в ценные бумаги	X	538 646	X
2	Процентные расходы, всего, в том числе:	X	6 719 155	X
2.1	по привлеченным средствам кредитных организаций	X	340 956	X
2.2	по привлеченным средствам клиентов, не являющихся кредитными организациями	X	5 936 650	X
2.3	по выпущенным ценным бумагам	X	441 549	X
3	Чистые процентные доходы (отрицательная процентная маржа)	X	16 808 665	X
4	Изменение резерва на возможные потери по ссудам, ссудной и приравненной к ней задолженности, ср-вам, размещенным на к/счетах, а также начисленным процентным доходам, всего, в том числе:	X	-7 906 739	X
4.1	изменение резерва на возможные потери и оценочного резерва под ожидаемые кредитные убытки по начисленным процентным доходам	X	-711 935	X
5	Чистые процентные доходы (отрицательная процентная маржа) после создания резерва на возможные потери	X	8 901 926	X
6	Чистые доходы от операций с финансовыми активами, оцениваемыми по справедливой стоимости через прибыль или убыток	X	-902 246	X
7	Чистые доходы от операций с финансовыми обязательствами, оцениваемыми по справедливой стоимости через прибыль или убыток	X	-	X
8	Чистые доходы от операций с ценными бумагами, оцениваемыми по справедливой стоимости через прочий совокупный доход	X	680	X
9	Чистые доходы от операций с ценными бумагами, оцениваемыми по амортизированной стоимости	X	17 661	X
10	Чистые доходы от операций с иностранной валютой	X	X	X
11	Чистые доходы от переоценки иностранной валюты	X	X	X
12	Чистые доходы от операций с драгоценными металлами	X	-	X
13	Доходы от участия в капитале других юридических лиц	X	X	X
14	Комиссионные доходы	X	5 725 232	X
15	Комиссионные расходы	X	344 293	X
16	Изменение резерва на возможные потери и оценочного резерва под ожидаемые кредитные убытки по ценным бумагам, оцениваемым по справедливой стоимости через прочий совокупный доход	X	-3 973	X
17	Изменение резерва на возможные потери и оценочного резерва под ожидаемые кредитные убытки по ценным бумагам, оцениваемым по амортизированной стоимости	X	1 338	X
18	Изменение резерва по прочим потерям	X	-1 596 070	X
19	Прочие операционные доходы	X	5 548 991	X
20	Чистые доходы (расходы)	X	21 160 006	X
21	Операционные расходы	X	10 321 681	X
22	Прибыль (убыток) до налогообложения	X	10 638 325	X
23	Возмещение (расход) по налогу на прибыль	X	153 687	X
24	Прибыль (убыток) от продолжающейся деятельности	X	10 484 780	X
25	Прибыль (убыток) от прекращенной деятельности	X	-142	X
26	Прибыль (убыток) за отчетный период	X	10 484 638	X

Раздел 2. Прочий совокупный доход

Номер строки	Наименование статьи	Номер пояснения	Данные за отчетный период, тыс. руб.	Данные за соответствующий период прошлого года, тыс. руб.
1	2	3	4	5
1	Прибыль (убыток) за отчетный период	X	10 484 638	X
2	Прочий совокупный доход (убыток)	X	X	X
3	Статьи, которые не переклассифицируются в прибыль или убыток, всего, в том числе:	X	-	X
3.1	изменение фонда переоценки основных средств и нематериальных активов	X	-	X
3.2	изменение фонда переоценки обязательств (требований) по пенсионному обеспечению работников по программам с установленными выплатами	X	-	X

4	Налог на прибыль, относящийся к статьям, которые не могут быть переклассифицированы в прибыль или убыток	X	-	X
5	Прочий совокупный доход (убыток), который не может быть переклассифицирован в прибыль или убыток, за вычетом налога на прибыль	X	-	X
6	Статьи, которые могут быть переклассифицированы в прибыль или убыток, всего, в том числе:	X	83 665	X
6.1	изменение фонда переоценки финансовых активов, оцениваемых по справедливой стоимости через прочий совокупный доход	X	X	X
6.2	изменение фонда переоценки финансовых обязательств, оцениваемых по справедливой стоимости через прибыль или убыток	X	X	X
6.3	изменение фонда хеджирования денежных потоков	X	X	X
7	Налог на прибыль, относящийся к статьям, которые могут быть переклассифицированы в прибыль или убыток	X	36 978	X
8	Прочий совокупный доход (убыток), который может быть переклассифицирован в прибыль или убыток, за вычетом налога на прибыль	X	46 687	X
9	Прочий совокупный доход (убыток), за вычетом налога на прибыль	X	46 687	X
10	Финансовый результат за отчетный период	X	10 531 325	X

Председатель Правления

Главный бухгалтер

9 августа 2023 г.



(подпись)

(подпись)

Скабара А.А.
(ФИО)

Зорина Е.А.
(ФИО)

Банковская отчетность		
Код территории по ОКАТО	Код кредитной организации (филиала)	
	по ОКПО	регистрационный номер (порядковый номер)
45277	09807804	316

ОТЧЕТ ОБ УРОВНЕ ДОСТАТОЧНОСТИ КАПИТАЛА ДЛЯ ПОКРЫТИЯ РИСКОВ
(публикуемая форма)

на 1 июля 2023 г.

Полное или сокращенное фирменное наименование кредитной организации
(головной кредитной организации банковской группы):
Общество с ограниченной ответственностью «Хоум Кредит энд Финанс Банк»/ООО «ХКФ Банк»

Адрес (место нахождения) кредитной организации
(головной кредитной организации банковской группы):
125124, г. Москва, улица Правды, д. 8, кор.1

Код формы по ОКУД 0409808
Квартальная (Годовая)

Раздел 1. Информация об уровне достаточности капитала


Номер строки	Наименование статьи	Номер пояснения	Стоимость инструмента (величина показателя) на отчетную дату	Стоимость инструмента (величина показателя) на начало отчетного года	Ссылка на статьи бухгалтерского баланса (публикуемая форма), являющиеся источниками элементов капитала
1	2	3	4	5	6
Источники базового капитала					
1	Уставный капитал и эмиссионный доход, всего, в том числе, сформированный:	X	4 399 165	4 399 165	X
1.1	обыкновенными акциями (долями)	X	4 399 165	4 399 165	X
1.2	привилегированными акциями	X	-	-	X
2	Нераспределенная прибыль (убыток):	X	52 157 936	50 630 451	X
2.1	прошлых лет	X	52 157 936	45 544 369	X
2.2	отчетного года	X	-	5 086 082	X
3	Резервный фонд	X	48 207	48 207	X
4	Доли уставного капитала, подлежащие поэтапному исключению из расчета собственных средств (капитала)	X	не применимо	не применимо	X
5	Инструменты базового капитала дочерних организаций, принадлежащие третьим сторонам	X	X	X	X
6	Источники базового капитала, итого (строка 1 +/- строка 2 +/- строка 3 - строка 4 + строка 5)	X	56 605 308	55 077 823	X
Показатели, уменьшающие источники базового капитала					
7	Корректировка стоимости финансового инструмента	X	-	-	X
8	Деловая репутация (гудвил) за вычетом отложенных налоговых обязательств	X	-	-	X
9	Нематериальные активы (кроме деловой репутации и сумм прав по обслуживанию ипотечных кредитов) за вычетом отложенных налог. обязательств	X	956 256	1 101 934	X
10	Отложенные налоговые активы, зависящие от будущей прибыли	X	502 376	-	X
11	Резервы хеджирования денежных потоков	X	-	-	X
12	Недосозданные резервы на возможные потери	X	-	-	X
13	Доходы от сделок секьюритизации	X	не применимо	не применимо	X

14	Доходы и расходы, связанные с изменением кредитного риска по обязательствам, оцениваемым по справедливой стоимости	X	не применимо	не применимо	X
15	Активы пенсионного плана с установленными выплатами	X	не применимо	не применимо	X
16	Вложения в собственные акции (доли)	X	X	X	X
17	Встречные вложения кредитной организации и финансовой организации в инструменты базового капитала	X	X	X	X
18	Несущественные вложения в инструменты базового капитала финансовых организаций	X	X	X	X
19	Существенные вложения в инструменты базового капитала финансовых организаций	X	X	X	X
20	Права по обслуживанию ипотечных кредитов	X	не применимо	не применимо	X
21	Отложенные налоговые активы, не зависящие от будущей прибыли	X	296 457	905 017	X
22	Совокупная сумма существенных вложений и отложенных налоговых активов в части, превышающей 15% от величины базового капитала, всего, в том числе:	X	X	X	X
23	существенные вложения в инструменты базового капитала финансовых организаций	X	X	X	X
24	права по обслуживанию ипотечных кредитов	X	не применимо	не применимо	X
25	отложенные налоговые активы, не зависящие от будущей прибыли	X	-	-	X
26	Иные показатели, уменьшающие источники базового капитала, установленные Банком России	X	3 982 046	4 453 019	X
27	Отрицательная величина добавочного капитала	X	-	-	X
28	Показатели, уменьшающие источники базового капитала, итого (сумма строк с 7 по 22 и строк 26 и 27)	X	14 554 934	15 277 769	X
29	Базовый капитал, итого (строка 6 - строка 28)	X	42 050 374	39 800 054	X
Источники добавочного капитала					
30	Инструменты добавочного капитала и эмиссионный доход, всего, в том числе:	X	17 406 820	14 067 500	X
31	классифицируемые как капитал	X	-	-	X
32	классифицируемые как обязательства	X	17 406 820	14 067 500	X
33	Инструменты добавочного капитала, подлежащие поэтапному исключению из расчета собственных средств (капитала)	X	-	-	X
34	Инструменты добавочного капитала дочерних организаций, принадлежащие третьим сторонам, всего, в том числе:	X	X	X	X
35	инструменты добавочного капитала дочерних организаций, подлежащие поэтапному исключению из расчета собственных средств (капитала)	X	X	X	X
36	Источники добавочного капитала итого (строка 30 + строка 33 + строка 34)	X	17 406 820	14 067 500	X
Показатели, уменьшающие источники добавочного капитала					
37	Вложения в собственные инструменты добавочного капитала	X	X	X	X
38	Встречные вложения кредитной организации и финансовой организации в инструменты добавочного капитала	X	X	X	X
39	Несущественные вложения в инструменты добавочного капитала финансовых организаций	X	X	X	X
40	Существенные вложения в инструменты добавочного капитала финансовых организаций	X	X	X	X
41	Иные показатели, уменьшающие источники добавочного капитала, установленные Банком России	X	-	-	X
42	Отрицательная величина дополнительного капитала	X	1 520 340	619 386	X
43	Показатели, уменьшающие источники добавочного капитала, итого (сумма строк с 37 по 42)	X	1 520 340	619 386	X
44	Добавочный капитал, итого (строка 36 - строка 43)	X	15 886 480	13 448 114	X
45	Основной капитал, итого (строка 29 + строка 44)	X	57 936 854	53 248 168	X
Источники дополнительного капитала					
46	Инструменты дополнительного капитала и эмиссионный доход	X	1 900 091	959 475	X
47	Инструменты дополнительного капитала, подлежащие поэтапному исключению из расчета собственных средств (капитала)	X	-	-	X
48	Инструменты дополнительного капитала дочерних организаций, принадлежащие третьим сторонам, всего, в том числе:	X	X	X	X

49	инструменты дополнительного капитала дочерних организаций, подлежащие поэтапному исключению из расчета собственных средств (капитала)	X	X	X	X
50	Резервы на возможные потери	X	-	-	X
51	Источники дополнительного капитала, итого (строка 46 + строка 47 + строка 48 + строка 50)	X	1 900 091	959 475	X
Показатели, уменьшающие источники дополнительного капитала					
52	Вложения в собственные инструменты дополнительного капитала	X	3 420 431	1 578 861	X
53	Встречные вложения кредитной организации в инструменты дополнительного капитала	X	-	-	X
54	Несущественные вложения в инструменты дополнительного капитала и иные инструменты, обеспечивающие общую способность к поглощению убытков финансовых организаций	X	X	X	X
54a	вложения в иные инструменты, обеспечивающие общую способность к поглощению убытков финансовых организаций	X	X	X	X
55	Существенные вложения в инструменты дополнительного капитала и иные инструменты, обеспечивающие общую способность к поглощению убытков финансовых организаций	X	X	X	X
56	Иные показатели, уменьшающие источники дополнительного капитала, установленные Банком России, всего, в том числе:	X	-	-	X
56.1	просроченная дебиторская задолженность длительностью свыше 30 календарных дней	X	-	-	X
56.2	превышение совокупной суммы кредитов, банковских гарантий и поручительств, предоставленных своим акционерам (участникам) и инсайдерам, над ее макс. размером	X	-	-	X
56.3	вложение в создание и приобретение основных средств и материальных запасов	X	-	-	X
56.4	разница между действительной стоимостью доли, причитающейся вышедшим из общества участникам, и стоимостью, по которой доля была реализована др. участнику	X	-	-	X
57	Показатели уменьшающие источники дополнительного капитала, итого (сумма строк с 52 по 56)	X	3 420 431	1 578 861	X
58	Дополнительный капитал, итого (строка 51 - строка 57)	X	-	-	X
59	Собственные средства (капитал), итого (строка 45 + строка 58)	X	57 936 854	53 248 168	X
60	Активы, взвешенные по уровню риска:	X	X	X	X
60.1	необходимые для определения достаточности базового капитала	X	309 668 459	309 864 504	X
60.2	необходимые для определения достаточности основного капитала	X	308 148 119	309 245 119	X
60.3	необходимые для определения достаточности собственных средств (капитала)	X	306 069 133	307 969 754	X
Показатели достаточности собственных средств (капитала) и надбавки к нормативам достаточности собственных ср-в (капитала), процент					
61	Достаточность базового капитала (строка 29: строка 60.1)	X	13.579	12.844	X
62	Достаточность основного капитала (строка 45: строка 60.2)	X	18.802	17.219	X
63	Достаточность собственных средств (капитала) (строка 59: строка 60.3)	X	18.929	17.290	X
64	Надбавки к нормативу достаточности базового капитала, всего, в том числе:	X	не применимо	не применимо	X
65	надбавки поддержания достаточности капитала	X	не применимо	не применимо	X
66	антициклическая надбавка	X	не применимо	не применимо	X
67	надбавка за системную значимость банков	X	не применимо	не применимо	X
68	Базовый капитал, доступный для направления на поддержание надбавок к нормативам достаточности собственных средств (капитала)	X	не применимо	не применимо	X
Нормативы достаточности собственных средств (капитала), процент					
69	Норматив достаточности базового капитала	X	4.5000	4.5000	X
70	Норматив достаточности основного капитала	X	6.0000	6.0000	X
71	Норматив достаточности собственных средств (капитала)	X	8.0000	8.0000	X
Показатели, не превышающие установленные пороги существенности и не принимаемые в уменьшение источников капитала					
72	Несущественные вложения в инструменты капитала и иные инструменты, обеспечивающие общую способность к поглощению убытков финансовых организаций	X	X	X	X

73	Существенные вложения в инструменты базового капитала финансовых организаций	X	X	X	X
74	Права по обслуживанию ипотечных кредитов	X	не применимо	не применимо	X
75	Отложенные налоговые активы, не зависящие от будущей прибыли	X	4 234 683	4 070 507	X
Ограничения на включения в расчет дополнительного капитала резервов на возможные потери					
76	Резервы на возможные потери, вкл. в расчет доп. капитала, в отношении позиций, для расчета кредитного риска по которым применяется станд. подход	X	не применимо	не применимо	X
77	Ограничения на включение в расчет доп. капитала сумм резервов на возможные потери при исполыз. станд. подхода	X	не применимо	не применимо	X
78	Резервы на возможные потери, вкл. в расчет доп. капитала, в отношении позиций, для расчета кред. риска по которым применяется подход на основе внутр. моделей	X	-	-	X
79	Ограничения на включение в расчет доп. капитала сумм резервов на возможные потери при исполыз. подхода на основе внутр. моделей	X	-	-	X
Инструменты, подлежащие поэтапному исключению из расчета собств. ср-в (капитала) (прим. с 01.01.2018 по 01.01.2022)					
80	Текущее ограничение на включение в состав источников базового капитала инструментов, подлежащих поэтапному искл. из расчета собств. ср-в (капитала)	X	-	-	X
81	Часть инструментов, не включенная в состав источников базового капитала вследствие ограничения	X	-	-	X
82	Текущее ограничение на включение в состав источников добавочного капитала инструментов, подлежащих поэтапному искл. из расчета собств. ср-в (капитала)	X	-	-	X
83	Часть инструментов, не включенная в состав источников добавочного капитала вследствие ограничения	X	-	-	X
84	Текущее ограничение на включение в состав источников дополнительного капитала инструментов, подлежащих поэтапному искл. из расчета собств. ср-в (капитала)	X	-	-	X
85	Часть инструментов, не включенная в состав источников дополнительного капитала вследствие ограничения	X	-	-	X

Председатель Правления



(подпись)

Скабара А.А.
(ФИО)

Главный бухгалтер

(подпись)

Зорина Е.А.
(ФИО)

9 августа 2023 г.

Банковская отчетность	
Код территории по ОКATO	Код кредитной организации (филиала)
45277	09807804
по ОКПО	регистрационный номер (порядковый номер)
09807804	316

ОТЧЕТ ОБ ИЗМЕНЕНИЯХ В КАПИТАЛЕ КРЕДИТНОЙ ОРГАНИЗАЦИИ
(глублюемая форма)

на 1 июля 2023 г.

Полное или сокращенное фирменное наименование кредитной организации:
Общество с ограниченной ответственностью «Хюм Кредит энд Финанс Банк»/ООО «ХКФ Банк»
Адрес (место нахождения) кредитной организации:
125124, г. Москва, улица Правды, д. 8, корп.1

Код формы по ОКУД 0409810
Квартальная (Годовая)

Номер строки	Наименование статьи	тыс. руб.															
		1	2	3	4	5	6	7	8	9	10	11	12	13	14	15	16
1	Данные на начало предыдущего отчетного года			X	4 173 000	X	226 165	-946	1 866	-	X	48 207	-	-	12 235	52 347 346	56 807 873
2	Влияние изменений положений учетной политики			X	-		-	-	-	-	X	-	-	-	-	-	-
3	Влияние исправления ошибок			X	-		-	-	-	-	X	-	-	-	-	-	-


4	Данные на начало предыдущего отчетного года (скорректированные)	X	4 173 000	X	226 165	-946	1 866	-	X	48 207	-	12 235	52 347 346	56 807 873
5	Совокупный доход за предыдущий отчетный период:	X	X	X	X	X	X	X	X	X	X	X	X	X
5.1	прибыль (убыток)	X	X	X	X	X	X	X	X	X	X	X	X	X
5.2	прочий совокупный доход	X	X	X	X	X	X	X	X	X	X	X	X	X
6	Эмиссия акций:	X	X	X	X	X	X	X	X	X	X	X	X	X
6.1	номинальная стоимость	X	X	X	X	X	X	X	X	X	X	X	X	X
6.2	эмиссионный доход	X	X	X	X	X	X	X	X	X	X	X	X	X
7	Собственные акции (доли), выкупленные у акционеров (Участников):	X	X	X	X	X	X	X	X	X	X	X	X	X
7.1	приобретения	X	X	X	X	X	X	X	X	X	X	X	X	X
7.2	выбытия	X	X	X	X	X	X	X	X	X	X	X	X	X
8	Изменения стоимости основных средств и нематериальных активов	X	X	X	X	X	X	X	X	X	X	X	X	X
9	Дивиденды объявленные и иные выплаты в пользу акционеров (Участников):	X	X	X	X	X	X	X	X	X	X	X	X	X
9.1	по обыкновенным акциям	X	X	X	X	X	X	X	X	X	X	X	X	X
9.2	по привилегированным акциям	X	X	X	X	X	X	X	X	X	X	X	X	X
10	Прочие взносы акционеров (Участников) и распределение в пользу акционеров (Участников)	X	X	X	X	X	X	X	X	X	X	X	X	X
11	Прочие движения	X	X	X	X	X	X	X	X	X	X	X	X	X
12	Данные за соответствующий отчетный период прошлого года	X	X	X	X	X	X	X	X	X	X	X	X	X
13	Данные на начало отчетного года	X	4 173 000	X	226 165	-568 010	2	0	X	48 207	0	5 166	54 558 977	49 625 708
14	Влияние изменений положений учетной политики	X	-	X	-	-	-	-	X	-	-	-	-	-
15	Влияние исправления ошибок	X	-	X	-	-	-	-	X	-	-	-	-	-
16	Данные на начало отчетного года (скорректированные)	X	4 173 000	X	226 165	-568 010	2	-	X	48 207	-	5 166	54 558 977	49 625 708
17	Совокупный доход за отчетный период:	X	-	X	-	42 677	-	-	X	-	-	4 011	7 145 319	7 192 007
17.1	прибыль (убыток)	X	-	X	-	-	-	-	X	-	-	-	7 145 319	7 145 319
17.2	прочий совокупный доход	X	-	X	-	42 677	-	-	X	-	-	4 011	-	46 688
18	Эмиссия акций:	X	-	X	-	-	-	-	X	-	-	-	-	-
18.1	номинальная стоимость	X	-	X	-	-	-	-	X	-	-	-	-	-

18.2	эмиссионный доход	X	-	-	-	-	-	-	X	-	-	-	-	-	-	-	-	-	-
19	Собственные акции (доли), выкупленные у акционеров (участников):	X	X	X	X	X	X	X	X	X	X	X	X	X	X	X	X	X	X
19.1	приобретения	X	X	X	X	X	X	X	X	X	X	X	X	X	X	X	X	X	X
19.2	выбятия	X	X	X	X	X	X	X	X	X	X	X	X	X	X	X	X	X	X
20	Изменения стоимости основных средств и нематериальных активов	X	-	-	-	-	-	-	X	-	-	-	-	-	-	-	-	-	-
21	Дивиденды объявленные и иные выплаты в пользу акционеров (участников):	X	-	-	-	-	-	-	X	-	-	-	-	-	-	-	-	-	-
21.1	по обыкновенным акциям	X	-	-	-	-	-	-	X	-	-	-	-	-	-	-	-	-	-
21.2	по привилегированным акциям	X	-	-	-	-	-	-	X	-	-	-	-	-	-	-	-	-	-
22	Прочие взносы акционеров (участников) и распределение в пользу акционеров (участников)	X	X	X	X	X	X	X	X	X	X	X	X	X	X	X	X	X	X
23	Прочие движения	X	-	-	-	-	-	-	X	-	-	-	-	-	-	-	-	-	-
24	Данные за отчетный период	X	4 173 000	X	226 165	-525 333	2	-	X	48 207	-	-	-	-	9 177	-	-	61 704 296	56 817 715

Председатель Правления

Слабара А.А.
(ФИО)

(подпись)



Главный бухгалтер

Зорина Е.А.
(ФИО)

(подпись)

9 августа 2023 г.

Банковская отчетность	
Код территории по ОКТАО	Код кредитной организации (филиала)
45277	09807804
регистрационный номер (порядковый номер)	
316	

**СВЕДЕНИЯ ОБ ОБЯЗАТЕЛЬНЫХ НОРМАТИВАХ, НОРМАТИВЕ ФИНАНСОВОГО РЫЦАГА
И НОРМАТИВЕ КРАТКОСРОЧНОЙ ЛИКВИДНОСТИ**
(публикуемая форма)

на 1 июля 2023 г.

Полное или сокращенное фирменное наименование кредитной организации
(головной кредитной организации банковской группы):
Общество с ограниченной ответственностью «Хоум Кредит энд Финанс Банк»/ООО «ХКФ Банк»

Адрес (место нахождения) кредитной организации
(головной кредитной организации банковской группы):
125124, г. Москва, улица Правды, д. 8, корп. 1

Код формы по ОКУД 0409813
Квартальная (Головая)

Раздел 1. Сведения об основных показателях деятельности кредитной организации (банковской группы)

Номер строки	Наименование норматива	Номер пояснения	на отчетную дату	Фактическое значение			
				на дату, отстоящую на один квартал от отчетной	на дату, отстоящую на два квартала от отчетной	на дату, отстоящую на три квартала от отчетной	на дату, отстоящую на четыре квартала от отчетной
1	2	3	4	5	6	7	8
КАПИТАЛ, тыс. руб.							
1	Базовый капитал	X	42 050 374	40 058 838	39 800 054	X	X
1а	Базовый капитал при полном применении модели ожидаемых кредитных убытков	X	X	X	X	X	X
2	Основной капитал	X	57 936 854	53 518 916	53 248 168	X	X
2а	Основной капитал при полном применении модели ожидаемых кредитных убытков	X	X	X	X	X	X
3	Собственные средства (капитал)	X	57 936 854	53 518 916	53 248 168	X	X

3а	Собственные средства (капитал) при полном применении модели ожидаемых кредитных убытков	X	X	X	X	X	X	X	X
АКТИВЫ, ВЗВЕШЕННЫЕ ПО УРОВНЮ РИСКА, тыс. руб.									
4	Активы, взвешенные по уровню риска	X	306 069 133	319 606 002	307 969 754	X	X	X	X
НОРМАТИВЫ ДОСТАТОЧНОСТИ КАПИТАЛА, процент									
5	Норматив достаточности базового капитала Н1.1 (Н20.1)	X	13.579	12.452	12.844	X	X	X	X
5а	Норматив достаточности базового капитала при полном применении модели ожидаемых кредитных убытков	X	X	X	X	X	X	X	X
6	Норматив достаточности основного капитала банка Н1.2 (Н20.2)	X	18.802	16.738	17.219	X	X	X	X
6а	Норматив достаточности основного капитала при полном применении модели ожидаемых кредитных убытков	X	X	X	X	X	X	X	X
7	Норматив достаточности собственных средств (капитала) банка Н1.0 (Н1цг, Н1.3, Н20.0)	X	18.929	16.745	17.290	X	X	X	X
7а	Норматив достаточности собственных средств (капитала) при полном применении модели ожидаемых кредитных убытков	X	X	X	X	X	X	X	X
НАДБАВКИ К БАЗОВОМУ КАПИТАЛУ (в процентах от суммы активов, взвешенных по уровню риска), процент									
8	Надбавка поддержания достаточности капитала	X	-	-	-	-	-	-	-
9	Антициклическая надбавка	X	-	-	-	-	-	-	-
10	Надбавка за системную значимость	X	-	-	-	-	-	-	-
11	Надбавки к нормативам достаточности собственных средств (капитала), всего (стр.8 + стр.9 + стр.10)	X	-	-	-	-	-	-	-
12	Базовый капитал, доступный для направления на поддержание надбавок к нормативам достаточности собственных средств (капитала)	X	-	-	-	-	-	-	-
НОРМАТИВ ФИНАНСОВОГО РЫЧГА									
13	Всичична балансовых активов и внебалансовых требований под риском для расчета норматива финансового рычага, тыс. руб.	X	X	X	X	X	X	X	X
14	Норматив финансового рычага банка (Н1.4), банковской группы (Н20.4), процент	X	X	X	X	X	X	X	X
14а	Норматив финансового рычага при полном применении модели ожидаемых кредитных убытков, процент	X	X	X	X	X	X	X	X
НОРМАТИВ КРАТКОСРОЧНОЙ ЛИКВИДНОСТИ									
15	Высоколиквидные активы, тыс. руб.	X	X	X	X	X	X	X	X
16	Чистый ожидаемый отток денежных средств, тыс. руб.	X	X	X	X	X	X	X	X
17	Норматив краткосрочной ликвидности Н26 (Н27), процент	X	X	X	X	X	X	X	X
НОРМАТИВ СТРУКТУРНОЙ ЛИКВИДНОСТИ (НОРМАТИВ ЧИСТОГО СТАБИЛЬНОГО ФОНДИРОВАНИЯ)									

18	Имеющиеся стабильное фондирование (ИСФ), тыс. руб.	X	X	X	X	X	X	X	X	X	X	X	X	X
19	Требуемое стабильное фондирование (ТСФ), тыс. руб.	X	X	X	X	X	X	X	X	X	X	X	X	X
20	Норматив структурной ликвидности (норматив чистого стабильного фондирования) Н28 (Н29), процент	X	X	X	X	X	X	X	X	X	X	X	X	X
НОРМАТИВЫ, ОГРАНИЧИВАЮЩИЕ ОТДЕЛЬНЫЕ ВИДЫ РИСКОВ, процент														
21	Норматив мгновенной ликвидности Н2	X	424.911	229.792	102.254	229.792	102.254	X	Максимальное значение за период	X	Количество нарушений	X	Максимальное значение за период	X
22	Норматив текущей ликвидности Н3	X	251.219	259.392	305.345	259.392	305.345	X	Максимальное значение за период	X	Количество нарушений	X	Максимальное значение за период	X
23	Норматив долгосрочной ликвидности Н4	X	57.399	65.175	53.951	65.175	53.951	X	Максимальное значение за период	X	Количество нарушений	X	Максимальное значение за период	X
24	Норматив максимального размера риска на одного заемщика или группу связанных заемщиков Н6 (Н21)	X	X	X	X	X	X	X	Максимальное значение за период	X	Количество нарушений	X	Максимальное значение за период	X
25	Норматив максимального размера крупных кредитных рисков Н7 (Н22)	X	X	X	X	X	X	X	Максимальное значение за период	X	Количество нарушений	X	Максимальное значение за период	X
26	Норматив использования собственных средств (капитала) для приобретения акций (долей) других юридических лиц Н12 (Н23)	X	X	X	X	X	X	X	Максимальное значение за период	X	Количество нарушений	X	Максимальное значение за период	X
27	Норматив максимального размера риска на связанное с банком лицо (группу связанных с банком лиц) Н25	X	X	X	X	X	X	X	Максимальное значение за период	X	Количество нарушений	X	Максимальное значение за период	X
28	Норматив достаточности совокупных ресурсов центрального контрагента Н3дк	X	X	X	X	X	X	X	Максимальное значение за период	X	Количество нарушений	X	Максимальное значение за период	X
29	Норматив достаточности индивидуального клирингового обеспечения центрального контрагента Н3лк	X	X	X	X	X	X	X	Максимальное значение за период	X	Количество нарушений	X	Максимальное значение за период	X
30	Норматив ликвидности центрального контрагента Н4дк	X	X	X	X	X	X	X	Максимальное значение за период	X	Количество нарушений	X	Максимальное значение за период	X
31	Норматив максимального размера риска концентрации Н5дк	X	X	X	X	X	X	X	Максимальное значение за период	X	Количество нарушений	X	Максимальное значение за период	X
32	Норматив текущей ликвидности РНКО (Н15)	X	-	-	-	-	-	-	Максимальное значение за период	X	Количество нарушений	X	Максимальное значение за период	X
33	Норматив ликвидности небанковской кредитной организации, имеющей право на осуществление переводов денежных средств без открытия банковских счетов и связанных с ними иных банковских операций Н15.1	X	-	-	-	-	-	-	Максимальное значение за период	X	Количество нарушений	X	Максимальное значение за период	X
34	Норматив максимальной совокупной величины кредитов клиентам - участникам расчетов на завершение расчетов Н16	X	-	-	-	-	-	-	Максимальное значение за период	X	Количество нарушений	X	Максимальное значение за период	X

35	Норматив предоставления РНКО от своего имени и за свой счет кредитов заемщикам, кроме клиентов - участников расчетов Н16.1	X	-	-	X	X
36	Норматив максимального размера всесельных обязательств РНКО Н16.2	X	-	-	X	X
37	Норматив минимального соотношения размера ипотечного покрытия и объема эмиссии облигаций с ипотечным покрытием Н18	X	-	-	X	X

Председатель Правления


Скабара А.А.
(ФИО)

(подпись)

Главный бухгалтер

Зорина Е.А.
(ФИО)

(подпись)



9 августа 2023 г.

**Основы подготовки публикуемой годовой бухгалтерской (финансовой) отчетности с изъятиями
Общество с ограниченной ответственностью «Хоум Кредит энд Финанс Банк»**

Настоящая публикуемая промежуточная бухгалтерская (финансовая) отчетность на 1 июля 2023 года с изъятиями подготовлена в соответствии с шаблоном публикуемой отчетности с указанием сведений, которые не подлежат раскрытию в соответствии с подпунктом 1.2.1 пункта 1 Решения Совета директоров Банка России от 29 декабря 2022 г. «О требованиях к раскрытию кредитными организациями (головными кредитными организациями банковских групп) отчетности и информации в 2023 году» по форме Приложений к Информационному письму Банка России от 30 декабря 2022 г. № ИН-03-23/158 «Информационное письмо о требованиях к раскрытию отчетности и информации в 2023 году», составленных на основе установленных в Российской Федерации правил составления бухгалтерской (финансовой) отчетности, и которая раскрывается с учетом подпункта 1.2.1 пункта 1 Решения Совета директоров Банка России от 29 декабря 2022 г., Информационного письма Банка России от 03 марта 2023 г. № ИН-03-23/19 «Информационное письмо о представлении отчетности и информации в 2023 году» и письма Банка России от 21.04.2023 г. № 03-23/3435 «О необходимости соблюдения порядка раскрытия отчетности в 2023 году».

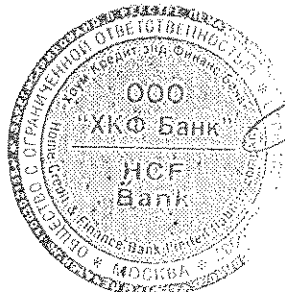
Публикуемая промежуточная бухгалтерская (финансовая) отчетность на 1 июля 2023 года содержит следующие формы промежуточной бухгалтерской (финансовой) отчетности с изъятиями по форме Приложений к Информационному письму Банка России от 30 декабря 2022 г. № ИН-03-23/158 «Информационное письмо о требованиях к раскрытию отчетности и информации в 2023 году»:

- 0409806 «Бухгалтерский баланс (публикуемая форма)» за 1 полугодие 2023 год (с изъятиями);
- 0409807 «Отчет о финансовых результатах (публикуемая форма)» за 1 полугодие 2023 год (с изъятиями);
- 0409808 «Отчет об уровне достаточности капитала для покрытия рисков (публикуемая форма)» на 1 июля 2023 г. (с изъятиями);
- 0409810 «Отчет об изменениях в капитале кредитной организации (публикуемая форма)» на 1 июля 2023 г. (с изъятиями);
- 0409813 «Сведения об обязательных нормативах, нормативе финансового рычага и нормативе краткосрочной ликвидности (публикуемая форма) на 1 июля 2023 г. (с изъятиями).

Председатель Правления

И.О. Главного бухгалтера

9 августа 2023 г.



(подпись)

(подпись)

Скабара А.А.
(ФИО)

Зорина Е.А.
(ФИО)