

**Общество с ограниченной ответственностью  
«Хоум Кредит энд Финанс Банк»**

**Аудиторское заключение о годовой  
бухгалтерской отчетности**

За период с 01 января 2015 по 31 декабря 2015 г.

Москва | 2016



## Аудиторское заключение

о годовой бухгалтерской отчетности  
Общества с ограниченной ответственностью  
«Хоум Кредит энд Финанс Банк»  
за 2015 год

Участникам  
Общества с ограниченной ответственностью  
«Хоум Кредит энд Финанс Банк»

### Аудируемое лицо

#### Наименование:

Общество с ограниченной ответственностью «Хоум Кредит энд Финанс Банк»  
(далее – ООО «ХКФ Банк»).

#### Место нахождения:

125040, Москва, улица Правды, дом 8, корпус 1.

#### Государственная регистрация:

Зарегистрирован Государственным банком СССР 19 июня 1990 года,  
перерегистрирован Главным управлением Центрального банка Российской  
Федерации по г. Москве в связи с изменением организационно-правовой  
формы 17 ноября 1999 года.

Регистрационный номер 316.

Свидетельство о внесении записи в Единый государственный реестр  
юридических лиц за основным номером 1027700280937 от 04 октября 1999  
года.

### Аудитор

#### Наименование:

Общество с ограниченной ответственностью «Финансовые и бухгалтерские  
консультанты» (ООО «ФБК»).

**Место нахождения:**

101990, г. Москва, ул. Мясницкая, д. 44/1, стр. 2АБ.

**Государственная регистрация:**

Зарегистрировано Московской регистрационной палатой 15 ноября 1993 года, свидетельство: серия ЮЗ 3 № 484.583 РП. Внесено в Единый государственный реестр юридических лиц 24 июля 2002 года за основным государственным номером 1027700058286.

**Членство в саморегулируемой организации аудиторов:**

Некоммерческое партнерство «Аудиторская Ассоциация Содружество».

**Номер в реестре аудиторских организаций саморегулируемой организации аудиторов:**

Свидетельство о членстве в некоммерческом партнерстве «Аудиторская Ассоциация Содружество» № 7198, ОРНЗ – 11506030481.

Мы провели аудит прилагаемой годовой бухгалтерской отчетности ООО «ХКФ Банк» (далее - Банк), состоящей из бухгалтерского баланса (публикуемая форма) по состоянию на 01 января 2016 года, отчета о финансовых результатах (публикуемая форма) за 2015 год, отчета об уровне достаточности капитала для покрытия рисков, величине резервов на покрытие сомнительных ссуд и иных активов (публикуемая форма) по состоянию на 01 января 2016 года, сведений об обязательных нормативах и о показателе финансового рычага (публикуемая форма) по состоянию на 01 января 2016 года, отчета о движении денежных средств (публикуемая форма) за 2015 год и пояснительной информации.

**Ответственность аудируемого лица за годовую бухгалтерскую отчетность**

Руководство аудируемого лица несет ответственность за составление и достоверность указанной годовой бухгалтерской отчетности в соответствии с российскими правилами составления годовой бухгалтерской отчетности кредитными организациями и за систему внутреннего контроля, необходимую для составления годовой бухгалтерской отчетности, не содержащей существенных искажений вследствие недобросовестных действий или ошибок.

**Ответственность аудитора**

Наша ответственность заключается в выражении мнения о достоверности годовой бухгалтерской отчетности во всех существенных отношениях на основе проведенного нами аудита. Мы проводили аудит в соответствии с федеральными стандартами аудиторской деятельности. Данные стандарты требуют соблюдения применимых этических норм, а также планирования и проведения аудита таким образом, чтобы получить достаточную уверенность в том, что годовая бухгалтерская отчетность не содержит существенных искажений.

Аудит включал проведение аудиторских процедур, направленных на получение аудиторских доказательств, подтверждающих числовые показатели в годовой бухгалтерской отчетности и раскрытие в ней информации. Вывод аудиторских процедур является предметом нашего суждения, которое

основывается на оценке риска существенных искажений, допущенных вследствие недобросовестных действий или ошибок. В процессе оценки данного риска нами рассмотрена система внутреннего контроля, обеспечивающая составление и достоверность годовой бухгалтерской отчетности, с целью выбора соответствующих аудиторских процедур, но не с целью выражения мнения об эффективности системы внутреннего контроля. Аудит также включал оценку надлежащего характера применяемой учетной политики и обоснованности оценочных показателей, полученных руководством Банка, а также оценку представления годовой бухгалтерской отчетности в целом.

Мы полагаем, что полученные в ходе аудита аудиторские доказательства дают достаточные основания для выражения мнения о достоверности годовой бухгалтерской отчетности.

### **Мнение**

По нашему мнению, годовая бухгалтерская отчетность отражает достоверно во всех существенных отношениях финансовое положение Банка по состоянию на 01 января 2016 года, финансовые результаты его деятельности за 2015 год и движение денежных средств на 01 января 2016 года в соответствии с российскими правилами составления бухгалтерской отчетности кредитными организациями.

### **Отчет**

#### **о результатах проверки в соответствии с требованиями Федерального закона от 02 декабря 1990 года № 395-1 «О банках и банковской деятельности»**

Руководство Банка несет ответственность за выполнение Банком обязательных нормативов, установленных Банком России, а также за соответствие внутреннего контроля и организации систем управления рисками Банка требованиям, предъявляемым Банком России к таким системам.

В соответствии со статьей 42 Федерального закона от 02 декабря 1990 года №395-1 «О банках и банковской деятельности» в ходе аудита годовой бухгалтерской отчетности Банка за 2015 год мы провели проверку:

- выполнения Банком по состоянию на 01 января 2016 года обязательных нормативов, установленных Банком России;
- соответствия внутреннего контроля и организации систем управления рисками Банка требованиям, предъявляемым Банком России к таким системам.

Указанная проверка ограничивалась такими выбранными на основе нашего суждения процедурами, как запросы, анализ, изучение документов, сравнение утвержденных Банком требований, порядка и методик с требованиями, предъявляемыми Банком России, а также пересчет и сравнение числовых показателей и иной информации.

В результате проведенной нами проверки установлено следующее:

- 1) в части выполнения Банком обязательных нормативов, установленных Банком России:

- значения установленных Банком России обязательных нормативов Банка по состоянию на 01 января 2016 года находились в пределах лимитов, установленных Банком России.

Мы не проводили каких-либо процедур в отношении данных бухгалтерского учета Банка, кроме процедур, которые мы сочли необходимыми для целей выражения мнения о том, отражает ли годовая бухгалтерская отчетность Банка достоверно во всех существенных отношениях его финансовое положение по состоянию на 01 января 2016 года, финансовые результаты его деятельности и движение денежных средств за 2015 год в соответствии с российскими правилами составления годовой бухгалтерской отчетности кредитными организациями;

2) в части соответствия внутреннего контроля и организации систем управления рисками Банка требованиям, предъявляемым Банком России к таким системам:

а) в соответствии с требованиями и рекомендациями Банка России по состоянию на 31 декабря 2015 года служба внутреннего аудита Банка подчинена и подотчетна Совету директоров Банка, подразделения управления рисками Банка не были подчинены и не были подотчетны подразделениям, принимающим соответствующие риски, руководители службы внутреннего аудита и подразделения управления рисками Банка соответствуют квалификационным требованиям, установленным Банком России;

б) действующие по состоянию на 31 декабря 2015 года внутренние документы Банка, устанавливающие методики выявления и управления значимыми для Банка кредитными, операционными, рыночными, процентными, правовыми рисками, рисками потери ликвидности и рисками потери деловой репутации, осуществления стресс-тестирования утверждены уполномоченными органами управления Банка в соответствии с требованиями и рекомендациями Банка России;

в) наличие в Банке по состоянию на 31 декабря 2015 года системы отчетности по значимым для Банка кредитным, операционным, рыночным, процентным, правовым рискам, рискам потери ликвидности и рискам потери деловой репутации, а также собственным средствам (капиталу) Банка;


г) периодичность и последовательность отчетов, подготовленных подразделениями управления рисками Банка и службой внутреннего аудита Банка в течение 2015 года по вопросам управления кредитными, операционными, рыночными, процентными, правовыми рисками, рисками потери ликвидности и рисками потери деловой репутации Банка, соответствовали внутренним документам Банка; указанные отчеты включали результаты наблюдения подразделениями управления рисками Банка и службой внутреннего аудита Банка в отношении оценки эффективности соответствующих методик Банка, а также рекомендации по их совершенствованию;

д) по состоянию на 31 декабря 2015 года к полномочиям Совета директоров Банка и его исполнительных органов управления относится контроль соблюдения Банком установленных внутренними документами Банка предельных значений рисков и достаточности собственных средств (капитала). С целью осуществления контроля эффективности применяемых в Банке процедур управления рисками и последовательности их применения в течение

2015 года Совет директоров Банка и его исполнительные органы управления на периодической основе обсуждали отчеты, подготовленные подразделениями управления рисками Банка и службой внутреннего аудита, рассматривали предлагаемые меры по устранению недостатков.

Процедуры в отношении внутреннего контроля и организации систем управления рисками Банка проведены нами исключительно для целей проверки соответствия внутреннего контроля и организации систем управления рисками Банка требованиям, предъявляемым Банком России к таким системам.


Президент ООО «ФБК»

  
С.М. Шатилов

На основании Устава,  
квалификационный аттестат аудитора  
01-001230 ОРНЗ 29501041926



Руководитель  
аудиторской проверки

  
Г.А. Федоткина

квалификационный аттестат  
от 28 января 2013 года № 01-001223,  
ОРНЗ 20601041973)

Дата аудиторского заключения  
«24» февраля 2016 года

Код территории по ОКАТО	Код кредитной организации (филиала)			
	по ОКПО	основной государственный регистрационный номер	регистрационный номер (порядковый номер)	БИК
45277	09807804	1027700280937	316	044525245

**БУХГАЛТЕРСКИЙ БАЛАНС**  
(публикуемая форма)

на «01» января 2016 г.

Кредитной организации Общество с ограниченной ответственностью «Хоум Кредит энд Финанс Банк (ООО «ХКФ Банк»)

Почтовый адрес 125040, Москва, ул. Правды, дом 8 кор.1

Код формы по ОКУД 0409806  
Квартальная (Годовая)

тыс. руб.

Номер строки	Наименование статьи	Номер пояснений	Данные на отчетную дату	Данные на начало отчетного года
1	2	3	4	5
<b>I. АКТИВЫ</b>				
1	Денежные средства	4	8 707 063	15 897 407
2	Средства кредитных организаций в Центральном банке Российской Федерации	4	9 779 244	7 172 120
2.1	Обязательные резервы	4	1 175 849	1 987 926
3	Средства в кредитных организациях	4	1 844 712	5 523 005
4	Финансовые активы, оцениваемые по справедливой стоимости через прибыль или убыток	5	8 218 599	9 482 857
5	Чистая ссудная задолженность	6	172 348 514	227 038 993
6	Чистые вложения в ценные бумаги и другие финансовые активы, имеющиеся в наличии для продажи	7	24 119 077	21 829 265
6.1	Инвестиции в дочерние и зависимые организации	7	1 789 918	1 786 479
7	Чистые вложения в ценные бумаги, удерживаемые до погашения	8	0	0
8	Требование по текущему налогу на прибыль		238 123	892 555
9	Отложенный налоговый актив	9	4 294 676	1 921 273
10	Основные средства, нематериальные активы и материальные запасы	10	5 197 052	6 835 123
11	Прочие активы	11	6 172 894	6 199 247
12	Всего активов		240 919 954	302 791 845
<b>II. ПАССИВЫ</b>				
13	Кредиты, депозиты и прочие средства Центрального банка Российской Федерации	12	21 271 401	21 271 401
14	Средства кредитных организаций	13	63 380	4 959 321

Общество с ограниченной ответственностью «ХКФ Банк»  
63 380 **ФБК** 4 959 321  
Аудиторское заключение  
ОГРН 1027700058286 г. Москва

15	Средства клиентов, не являющихся кредитными организациями	14	201 760 332	219 881 827
15.1	Вклады (средства) физических лиц, в т.ч. индивидуальных предпринимателей	14	166 377 583	163 466 874
16	Финансовые обязательства, оцениваемые по справедливой стоимости через прибыль или убыток	15	205 414	162 620
17	Выпущенные долговые обязательства	16	3 000 000	8 000 000
18	Обязательство по текущему налогу на прибыль		0	0
19	Отложенное налоговое обязательство	9,17	0	503 521
20	Прочие обязательства	18	3 326 361	4 924 873
21	Резервы на возможные потери по условным обязательствам кредитного характера, прочим возможным потерям и операциям с резидентами офшорных зон	19	83 128	191 207
22	Всего обязательств		208 438 615	259 894 830
<b>III. ИСТОЧНИКИ СОБСТВЕННЫХ СРЕДСТВ</b>				
23	Средства акционеров (участников)	20	4 173 000	4 173 000
24	Собственные акции (доли), выкупленные у акционеров (участников)		0	0
25	Эмиссионный доход		226 165	226 165
26	Резервный фонд		43 207	43 207
27	Переоценка по справедливой стоимости ценных бумаг, имеющихся в наличии для продажи, уменьшенная на отложенное налоговое обязательство (увеличенная на отложенный налоговый актив)		-86 857	-586 827
28	Переоценка основных средств, уменьшенная на отложенное налоговое обязательство		97 058	26 609
29	Нераспределенная прибыль (непокрытые убытки) прошлых лет		38 209 360	38 491 426
30	Неиспользованная прибыль (убыток) за отчетный период		-10 180 594	523 435
31	Всего источников собственных средств		32 481 339	42 897 015
<b>IV. ВНЕБАЛАНСОВЫЕ ОБЯЗАТЕЛЬСТВА</b>				
32	Безотзывные обязательства кредитной организации		71 687 477	72 619 809
33	Выданные кредитной организацией гарантии и поручительства		500 000	13 300 000
34	Условные обязательства некредитного характера		0	0


Председатель Правления

Андресов Ю. Н.


Главный бухгалтер

Егорова О. В.

М.П.



«15» февраля 2016 г.





Код территории по ОКATO	Код кредитной организации (филиала)			
	по ОКПО	основной государственный регистрационный номер	регистрационный номер (/порядковый номер)	БИК
45277	09807804	1027700280937	316	044525245

**ОТЧЕТ О ФИНАНСОВЫХ РЕЗУЛЬТАТАХ**  
(публикуемая форма)

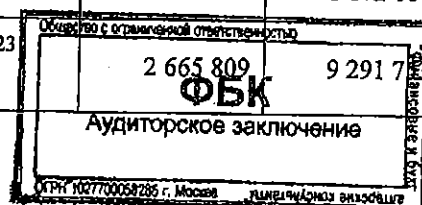
за 2015 г.

Кредитной организации Общество с ограниченной ответственностью «Хоум Кредит энд Финанс Банк (ООО «ХКФ Банк»)

Почтовый адрес 125040, Москва, ул. Правды, дом 8 кор. 1

Код формы по ОКУД 0409807  
Квартальная (Годовая)  
тыс. руб.

Номер строки	Наименование статьи	Номер пояснений	Данные за отчетный период	Данные за соответствующий период прошлого года
1	2		3	4
1	Процентные доходы, всего, в том числе:	21	60 526 094	74 200 650
1.1	От размещения средств в кредитных организациях		2 032 922	1 202 950
1.2	От ссуд, предоставленных клиентам, не являющимся кредитными организациями		55 929 908	72 475 613
1.3	От оказания услуг по финансовой аренде (лизингу)		0	0
1.4	От вложений в ценные бумаги		2 563 264	522 087
2	Процентные расходы, всего, в том числе:	21	29 283 711	22 205 266
2.1	По привлеченным средствам кредитных организаций		706 066	1 292 281
2.2	По привлеченным средствам клиентов, не являющихся кредитными организациями		28 144 635	19 854 555
2.3	По выпущенным долговым обязательствам		433 010	1 058 430
3	Чистые процентные доходы (отрицательная процентная маржа)		31 242 383	51 995 384
4	Изменение резерва на возможные потери по ссудам, ссудной и приравненной к ней задолженности, средствам, размещенным на корреспондентских счетах, а также начисленным процентным доходам, всего, в том числе:	22	-37 225 535	-50 123 300
4.1	Изменение резерва на возможные потери по начисленным процентным доходам		529 973	-7 194
5	Чистые процентные доходы (отрицательная процентная маржа) после создания резерва на возможные потери		-5 983 152	1 872 084
6	Чистые доходы от операций с финансовыми активами, оцениваемыми по справедливой стоимости через прибыль или убыток	23	2 665 809	9 291 700



7	Чистые доходы от операций с ценными бумагами, имеющимися в наличии для продажи	24	1 084 329	10 790
8	Чистые доходы от операций с ценными бумагами, удерживаемыми до погашения		0	0
9	Чистые доходы от операций с иностранной валютой	25	41 596	-1 202 599
10	Чистые доходы от переоценки иностранной валюты		-2 462 197	-6 627 639
11	Доходы от участия в капитале других юридических лиц	26	2 031 756	2 250 735
12	Комиссионные доходы	27	3 959 908	4 460 213
13	Комиссионные расходы	28	592 322	806 015
14	Изменение резерва на возможные потери по ценным бумагам, имеющимся в наличии для продажи		3 552	-3 554
15	Изменение резерва на возможные потери по ценным бумагам, удерживаемым до погашения		0	0
16	Изменение резерва по прочим потерям	29	115 059	-294 479
17	Прочие операционные доходы	30	13 144 269	27 269 985
18	Чистые доходы (расходы)		14 008 607	36 221 274
19	Операционные расходы	31	26 059 381	35 581 736
20	Прибыль (убыток) до налогообложения		-12 050 774	639 538
21	Возмещение (расход) по налогам	32	-1 870 180	116 103
22	Прибыль (убыток) после налогообложения		-10 180 594	523 435
23	Выплаты из прибыли после налогообложения, всего, в том числе:		0	0
23.1	Распределение между акционерами (участниками) в виде дивидендов		0	0
23.2	Отчисления на формирование и пополнение резервного фонда		0	0
24	Неиспользованная прибыль (убыток) за отчетный период		-10 180 594	523 435

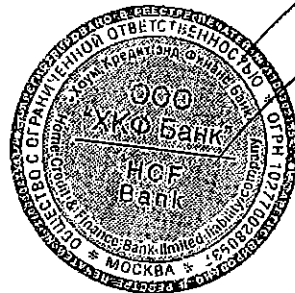
Председатель Правления

Андресов Ю. Н.


Главный бухгалтер

Егорова О. В.

М.П.



«15» февраля 2016 г



Код территории по ОКАТО	Код кредитной организации (филиала)			
	по ОКПО	основной государственный регистрационный номер	регистрационный номер (порядковый номер)	БИК
45277	09807804	1027700280937	316	044525245

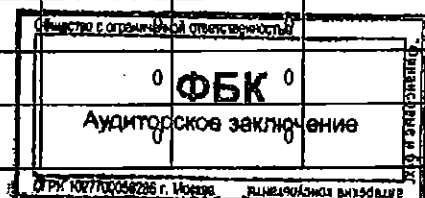
**ОТЧЕТ ОБ УРОВНЕ ДОСТАТОЧНОСТИ КАПИТАЛА ДЛЯ ПОКРЫТИЯ РИСКОВ,  
ВЕЛИЧИНЕ РЕЗЕРВОВ НА ПОКРЫТИЕ СОМНИТЕЛЬНЫХ ССУД И ИНЫХ АКТИВОВ**  
(публикуемая форма)  
на «01» января 2016 г.

Кредитной организации Общество с ограниченной ответственностью «Хоум Кредит энд Финанс Банк (ООО «ХКФ Банк»)  
Почтовый адрес 125040, Москва, ул. Правды, дом 8 кор. 1


Код формы по ОКУД 0409808  
Квартальная (Годовая)

Раздел 1. Информация об уровне достаточности капитала

Номер строки	Наименование показателя	Номер пояснений	Данные на отчетную дату	Прирост (+) / снижение (-) за отчетный период	Данные на начало отчетного года
1	2	3	4	5	6
1	Собственные средства (капитал) (тыс. руб.), итого, в том числе:	34	55 525 790	-9 863 320	65 389 110
1.1	Источники базового капитала:		42 618 807	-314 991	42 933 798
1.1.1	Уставный капитал, всего, в том числе, сформированный:		4 173 000	0	4 173 000
1.1.1.1	обыкновенными акциями (долями)		4 173 000	0	4 173 000
1.1.1.2	привилегированными акциями		0	0	0
1.1.2	Эмиссионный доход		226 165	0	226 165
1.1.3	Резервный фонд		43 207	0	43 207
1.1.4	Нераспределенная прибыль:		38 176 435	-314 991	38 491 426
1.1.4.1	прошлых лет		38 176 435	-314 991	38 491 426
1.1.4.2	отчетного года		0	0	0
1.2	Показатели, уменьшающие источники базового капитала:		13 124 777	11 091 935	2 032 842
1.2.1	Нематериальные активы		132 034	86 498	45 536
1.2.2	Отложенные налоговые активы	9	1 172 254	787 999	384 255
1.2.3*	Собственные акции (доли), выкупленные у акционеров (участников)		22 691	22 691	0
1.2.4	Убытки:		10 500 100	10 500 100	0
1.2.4.1	прошлых лет		0	0	0
1.2.4.2	отчетного года		10 500 100	10 500 100	0
1.2.5	Инвестиции в капитал финансовых организаций:		0	0	0
1.2.5.1	несущественные		0	0	0
1.2.5.2	существенные		0	0	0
1.2.5.3	совокупная сумма существенных вложений и совокупная сумма отложенных налоговых активов		0	0	0




1.2.6	Отрицательная величина добавочного капитала		1 297 698	-305 353	1 603 051
1.2.7	Обязательства по приобретению источников базового капитала		0	0	0
1.2.8	Средства, поступившие в оплату акций (долей), включаемые в состав базового капитала		0	0	0
1.3	Базовый капитал		29 494 030	-11 406 926	40 900 956
1.4	Источники добавочного капитала:		0	0	0
1.4.1	Уставный капитал, сформированный привилегированными акциями, всего, в том числе:		0	0	0
1.4.1.1	выпущенные в соответствии с Федеральным законом от 18 июля 2009 года № 181-ФЗ «Об использовании государственных ценных бумаг Российской Федерации для повышения капитализации банков»		0	0	0
1.4.2	Эмиссионный доход		0	0	0
1.4.3	Субординированный заем с дополнительными условиями		0	0	0
1.4.4	Субординированный кредит (депозит, заем, облигационный заем) без ограничения срока привлечения		0	0	0
1.5	Показатели, уменьшающие источники добавочного капитала		1 297 698	-305 353	1 603 051
1.5.1	Вложения в собственные привилегированные акции		0	0	0
1.5.2	Инвестиции в капитал финансовых организаций:	7	1 065 611	-355 294	1 420 905
1.5.2.1	несущественные	7	1 065 611	-355 294	1 420 905
1.5.2.2	существенные		0	0	0
1.5.3	Субординированный кредит (депозит, заем, облигационный заем), предоставленный финансовым организациям		0	0	0
1.5.3.1	несущественный		0	0	0
1.5.3.2	существенный		0	0	0
1.5.4	Отрицательная величина дополнительного капитала		0	0	0
1.5.5	Обязательства по приобретению источников добавочного капитала		0	0	0
1.5.6	Средства, поступившие в оплату акций (долей), включаемые в состав добавочного капитала		0	0	0
1.6	Добавочный капитал		0	0	0
1.7	Основной капитал		29 494 030	-11 406 926	40 900 956
1.8	Источники дополнительного капитала:		26 031 760	1 543 607	24 488 153
1.8.1	Уставный капитал, сформированный привилегированными акциями, всего, в том числе:		0	0	0
1.8.1.1	после 1 марта 2013 года		0	0	0
1.8.2	Уставный капитал, сформированный за счет капитализации прироста стоимости имущества		0	0	0
1.8.3	Прибыль:		0	-144 793	144 793
1.8.3.1	текущего года		0	-144 793	144 793
1.8.3.2	прошлых лет		0	0	0
1.8.4	Субординированный кредит (депозит, заем, облигационный заем), всего, в том числе:	34	26 031 760	1 688 400	24 343 360
1.8.4.1	привлеченный (размещенный) до 1 марта 2013 года	34	11 455 220	-1 636 460	13 091 680
1.8.4.2	предоставленный в соответствии с Федеральным законом от 13 октября 2008 года № 173-ФЗ «О дополнительных мерах по				


 Аудиторское заключение  
 ООО «Хоум Кредит энд Финанс Банк»  
 ОГРН 107770008266 г. Москва

	поддержке финансовой системы Российской Федерации» и Федеральным законом от 27 октября 2008 года № 175-ФЗ «О дополнительных мерах для укрепления стабильности банковской системы в период до 31 декабря 2014 года»				
1.8.5	Прирост стоимости имущества		0	0	0
1.9	Показатели, уменьшающие источники дополнительного капитала:		0	0	0
1.9.1	Вложения в собственные привилегированные акции		0	0	0
1.9.2	Инвестиции в капитал финансовых организаций:		0	0	0
1.9.2.1	несущественные		0	0	0
1.9.2.2	существенные		0	0	0
1.9.3	Субординированный кредит (депозит, заем, облигационный заем), предоставленный финансовым организациям		0	0	0
1.9.3.1	несущественный		0	0	0
1.9.3.2	существенный		0	0	0
1.9.4	Обязательства по приобретению источников дополнительного капитала		0	0	0
1.9.5	Средства, поступившие в оплату акций (долей), включаемые в состав дополнительного капитала		0	0	0
1.10	Показатели, уменьшающие сумму основного и дополнительного капитала:		0	0	0
1.10.1	Просроченная дебиторская задолженность длительностью свыше 30 календарных дней		0	0	0
1.10.2	Субординированные кредиты, стоимость которых не превышает 1 процента от величины уставного капитала кредитной организации-заемщика		0	0	0
1.10.3	Превышение совокупной суммы кредитов, банковских гарантий и поручительств, предоставленных своим участникам (акционерам) и инсайдерам, над ее максимальным размером в соответствии федеральными законами и нормативными актами Банка России		0	0	0
1.10.4	Превышение вложений в строительство, изготовление и приобретение основных средств над суммой источников основного и дополнительного капитала		0	0	0
1.10.5	Превышение действительной стоимости доли вышедшего участника общества с ограниченной ответственностью над стоимостью, по которой доля была реализована другому участнику общества с ограниченной ответственностью		0	0	0
1.11	Дополнительный капитал		26 031 760	1 543 607	24 488 153
2	Активы, взвешенные по уровню риска, всего, в т.ч.: (тыс. руб.):		X	X	X
2.1	Необходимые для определения достаточности базового капитала		383 307 128	-55 033 539	438 340 666
2.2	Необходимые для определения достаточности основного капитала		383 307 128	-55 033 539	438 340 666
2.3	Необходимые для определения достаточности собственных средств (капитала)		383 307 128	-55 033 539	438 340 666
3	Достаточность капитала (процент):		X	X	X
3.1	Достаточность базового капитала	34	7.7	X	9.3
3.2	Достаточность основного капитала	34	7.7	X	9.3
3.3	Достаточность собственных средств (капитала)	34	14.5	X	14.9

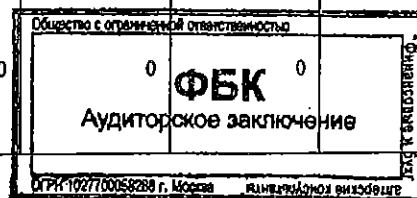
\*по данной строке отображены косвенные вложения за отчет денежных средств (в том числе за счет ссуды), предоставленных самой кредитной организацией




Раздел 2. Сведения о величине кредитного, операционного и рыночного рисков, покрываемых капиталом.

Подраздел 2.1. Кредитный риск.


Номер строки	Наименование показателя	Номер пояснения	Данные на отчетную дату			Данные на начало отчетного года		
			Стоимость активов (инструментов)	Активы (инструменты) за вычетом сформированных резервов на возможные потери	Стоимость активов (инструментов), взвешенных по уровню риска	Стоимость активов (инструментов)	Активы (инструменты) за вычетом сформированных резервов на возможные потери	Стоимость активов (инструментов), взвешенных по уровню риска
1	2	3	4	5	6	7	8	9
1	Кредитный риск по активам, отраженным на балансовых счетах		177 272 419	156 645 455	133 715 097	191 993 901	165 858 110	126 111 021
1.1	Активы с коэффициентом риска 0 процентов, всего, из них:		21 486 307	21 486 307	0	34 455 306	34 455 306	0
1.1.1	денежные средства и обязательные резервы, депонированные в Банке России		21 486 307	21 486 307	0	27 483 885	27 483 885	0
1.1.2	кредитные требования и другие требования, обеспеченные гарантиями Российской Федерации, Минфина России и Банка России и залогом государственных долговых ценных бумаг Российской Федерации, Минфина России и Банка России		0	0	0	6 971 421	6 971 421	0
1.1.3	кредитные требования и другие требования к центральным банкам или правительствам стран, имеющих страновые оценки «0», «1», в том числе обеспеченные гарантиями этих стран и так далее		0	0	0	0	0	0
1.2	Активы с коэффициентом риска 20 процентов, всего, из них:		1 805 022	1 805 017	361 003	6 517 523	6 517 520	1 303 504
1.2.1	кредитные требования и другие требования к субъектам Российской Федерации, муниципальным образованиям, к иным организациям, обеспеченные гарантиями и залогом ценных бумаг субъектов Российской Федерации и муниципальных образований		0	0	0	0	0	0
1.2.2	кредитные требования и другие требования к центральным банкам или правительствам стран, имеющих страновую оценку «2», в том числе		0	0	0	0	0	0



	обеспеченные их гарантиями (залогом ценных бумаг)							
1.2.3	кредитные требования и другие требования к кредитным организациям - резидентам стран со страновой оценкой «0», «1», имеющим рейтинг долгосрочной кредитоспособности, в том числе обеспеченные их гарантиями	1 346 163	1 346 163	269 233	4 311 997	4 311 997	862 399	
1.3	Активы с коэффициентом риска 50 процентов, всего, из них:	75	75	38	155 534	155 534	77 767	
1.3.1	кредитные требования и другие требования в иностранной валюте, обеспеченные гарантиями Российской Федерации, Минфина России и Банка России и залогом государственных долговых ценных бумаг Российской Федерации, Минфина России и Банка России, номинированных в иностранной валюте	0	0	0	155 471	155 471	77 736	
1.3.2	кредитные требования и другие требования к центральным банкам или правительствам стран, имеющих страновую оценку «3», в том числе обеспеченные их гарантиями (залогом ценных бумаг)	0	0	0	0	0	0	
1.3.3	кредитные требования и другие требования к кредитным организациям - резидентам стран со страновой оценкой «0», «1», не имеющим рейтингов долгосрочной кредитоспособности, и к кредитным организациям - резидентам стран со страновой оценкой «2», в том числе обеспеченные их гарантиями	75	75	38	63	63	32	
1.4	Активы с коэффициентом риска 100 процентов, всего, из них:	153 981 015	133 354 056	133 354 056	150 865 538	124 729 750	124 729 750	
1.4.1	Кредиты физическим лицам	128 064 778	108 216 434	108 216 434	128 490 775	101 071 683	101 071 683	
1.4.2	Средства в кредитных организациях	10 844 578	10 844 573	10 844 573	3 578 637	3 552 193	3 552 193	
1.5	Активы с коэффициентом риска 150 процентов - кредитные требования и другие требования к центральным банкам или правительствам стран, имеющих страновую оценку «7»	0	0	0				



2	Активы с иными коэффициентами риска		X	X	X	X	X	X
2.1	С пониженными коэффициентами риска, всего, в том числе:		8 030 540	8 030 540	401 527	113 829	113 829	22 766
2.1.1	ипотечные ссуды с коэффициентом риска 70 процентов		0	0	0	0	0	0
2.1.2	требования участников клиринга		8 030 540	8 030 540	401 527	113 829	113 829	22 766
2.2	с повышенными коэффициентами риска, всего, в том числе:		23 781 989	21 939 188	30 626 265	34 428 423	32 123 100	43 983 569
2.2.1	с коэффициентом риска 110 процентов		1 938 675	1 625 759	1 788 335	4 348 304	3 609 795	3 970 775
2.2.2	с коэффициентом риска 130 процентов		8 555 124	8 369 318	10 879 263	14 094 519	13 785 821	17 921 567
2.2.3	с коэффициентом риска 150 процентов		13 283 190	11 939 111	17 908 667	15 985 600	14 727 484	22 091 227
2.2.4	с коэффициентом риска 250 процентов		0	0	0	0	0	0
2.2.5	с коэффициентом риска 1000 процентов		5 000	5 000	50 000	0	0	0
3	Кредиты на потребительские цели всего, в том числе:		31 664 085	25 822 961	46 671 501	105 887 431	91 562 876	130 009 823
3.1	с коэффициентом риска 110 процентов		0	0	0	61 513 071	56 066 678	61 673 346
3.2	с коэффициентом риска 140 процентов		22 494 090	19 121 765	26 770 471	24 488 999	20 937 024	29 311 833
3.3	с коэффициентом риска 170 процентов		1 569 237	1 010 823	1 718 400	6 516 663	4 506 576	7 661 179
3.4	с коэффициентом риска 200 процентов		867 281	487 315	974 630	4 834 208	2 593 707	5 187 413
3.5	с коэффициентом риска 300 процентов		5 711 000	4 670 116	14 010 349	7 051 356	6 192 431	18 577 293
3.6	с коэффициентом риска 600 процентов		1 022 477	532 942	3 197 651	1 483 134	1 266 460	7 598 759
4	Кредитный риск по условным обязательствам кредитного характера, всего, в том числе:		46 408 473	46 334 500	200 000	66 315 924	66 124 717	7 357 760
4.1	по финансовым инструментам с высоким риском		500 000	500 000	200 000	10 700 000	10 620 000	7 357 760
4.2	по финансовым инструментам со средним риском		0	0	0	13 320	0	0
4.3	по финансовым инструментам с низким риском		0	0	0	0	0	0
4.4	по финансовым инструментам без риска		45 908 473	45 834 500	0	55 602 604	55 504 717	0
5	Кредитный риск по производным финансовым инструментам		6 467 147		6 467 147	7 705 877		7 705 877






Подраздел 2.2. Операционный риск.

Номер строки	Наименование показателя	Номер пояснения	Данные на отчетную дату	Данные на начало отчетного года
1	2	3	4	5
6	Операционный риск, всего, в том числе:	33	12 571 305	9 568 681
6.1	Доходы для целей расчета капитала на покрытие операционного риска, всего, в том числе:		251 426 096	191 373 629
6.1.1	чистые процентные доходы		158 185 320	132 165 711
6.1.2	чистые непроцентные доходы		93 240 776	59 207 918
6.2	Количество лет, предшествующих дате расчета величины операционного риска		3	3

Подраздел 2.3. Рыночный риск.

Номер строки	Наименование показателя	Номер пояснения	Данные на отчетную дату	Данные на начало отчетного года
1	2	3	4	5
7	Совокупный рыночный риск, всего, в том числе: *	33	12 157 799.0	15 852 000.0
7.1.	Процентный риск, всего, в т.ч.:		828 907.0	1 268 160.0
7.1.1.	общий		119 603.8	832 801.0
7.1.2.	специальный		709 303.2	435 359.0
7.2.	Фондовый риск, всего, в т.ч.:		0.0	0.0
7.2.1	общий		0.0	0.0
7.2.2	специальный		0.0	0.0
7.3	валютный риск		1 796 461.5	0.0

\*Расчет показателя рыночного риска осуществлен с учетом Указания Банка России от N 3453-У от 25 ноября 2014 «об особенностях использования рейтингов кредитоспособности в целях применения нормативных актов Банка России». Для расчета рыночного риска использованы рейтинги по состоянию на 1 марта 2014 г для кредитных организаций и на 1 декабря 2014 г для иных организаций.



Раздел 3. Информация о величине резервов на возможные потери по ссудам и иным активам.

Номер строки	Наименование показателя	Номер пояснения	Данные на отчетную дату	Прирост (+) / снижение (-) за отчетный период	Данные на начало отчетного года
1	2		3	4	5
1	Фактически сформированные резервы на возможные потери, всего, в том числе:		28 326 539	-14 438 612	42 765 151
1.1	по ссудам, ссудной и приравненной к ней задолженности		27 448 306	-12 496 225	39 944 531
1.2	по иным балансовым активам, по которым существует риск понесения потерь, и прочим потерям		795 105	-1 834 308	2 629 413
1.3	по условным обязательствам кредитного характера и ценным бумагам, права на которые удостоверяются депозитариями, не удовлетворяющим критериям Банка России, отраженным на внебалансовых счетах		83 128	-108 079	191 207
1.4	под операции с резидентами офшорных зон		0	0	0

Раздел 4. Информация о показателе финансового рычага.

Номер строки	Наименование статьи	Номер пояснения	Данные на отчетную дату	Значение на дату, отстоящую на один квартал от отчетной	Значение на дату, отстоящую на два квартала от отчетной	Значение на дату, отстоящую на три квартала от отчетной
1	Основной капитал, тыс.руб.	34	29 494 030	29 430 341	30 724 515	35 589 601
2	Величина балансовых активов и внебалансовых требований под риском для расчета показателя финансового рычага, тыс.руб.	38	241 338 563	250 918 988	257 804 810	274 350 981
3	Показатель финансового рычага по Базелю III, процент	38	12.2%	11.7	11.9	13.0

Раздел «Справочно» Информация о движении резерва на возможные потери по ссудам, ссудной и приравненной к ней задолженности.

1. Формирование (доначисление) резерва в отчетном периоде (тыс. руб.), всего 81 435 513, в том числе вследствие:

1.1. выдачи ссуд 11 266 554;

1.2. изменения качества ссуд 63 556 964;

1.3. изменения официального курса иностранной валюты по отношению к рублю, установленного Банком России, 1 975 085;

1.4. иных причин 4 636 910.

2. Восстановление (уменьшение) резерва в отчетном периоде (тыс. руб.), 93 931 738, в том числе вследствие:

2.1. списания безнадежных ссуд 43 908 876;

2.2. погашения ссуд 10 575 976;

2.3. изменения качества ссуд 32 088 699;

2.4. изменения официального курса иностранной валюты по отношению к рублю, установленного Банком России, 1 897 905;


2.5. иных причин 5 460 282.

Председатель Правления

Главный бухгалтер


М.П.

15 февраля 2016 г.



Андресов Ю. Н.

Егорова О. В.



Код территории по ОКАТО	Код кредитной организации (филиала)			
	по ОКПО	основной государственный регистрационный номер	регистрационный номер (/порядковый номер)	БИК
45277	09807804	1027700280937	316	044525245

**СВЕДЕНИЯ ОБ ОБЯЗАТЕЛЬНЫХ НОРМАТИВАХ И О ПОКАЗАТЕЛЕ ФИНАНСОВОГО РЫЧАГА.**  
(публикуемая форма)

по состоянию на 1 января 2016 г.

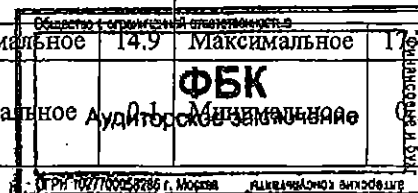
Кредитной организации Общество с ограниченной ответственностью «Хоум Кредит энд Финанс Банк (ООО «ХКФ Банк»)

Почтовый адрес 125040, Москва, ул. Правды, дом 8 кор. 1

Код формы по ОКУД 0409813  
Квартальная (Годовая)

Раздел 1. Сведения об обязательных нормативах.


Номер строки	Наименование показателя	Номер пояснений	Нормативное значение	Фактическое значение			
				на отчетную дату	на начало отчетного года		
1	2	3	4	5	6		
1	Норматив достаточности базового капитала (Н1.1)	33	5.0	7.7	9.3		
2	Норматив достаточности основного капитала банка (Н1.2)	33	6.0	7.7	9.3		
3	Норматив достаточности собственных средств (капитала) банка (норматив Н1.0)	33	10.0	14.5	14.9		
4	Норматив достаточности собственных средств (капитала) небанковской кредитной организации, имеющей право на осуществление переводов денежных средств без открытия банковских счетов и связанных с ними иных банковских операций (Н1.3)						
5	Норматив мгновенной ликвидности банка (Н2)		15.0	118.5	228.5		
6	Норматив текущей ликвидности банка (Н3)		50.0	115.2	191.2		
7	Норматив долгосрочной ликвидности банка (Н4)		120.0	28.0	60.0		
8	Норматив максимального размера риска на одного заемщика или группу связанных заемщиков (Н6) *		25.0	Максимальное	14.9	Максимальное	17.0
				Минимальное	Аудиторское заключение	ФБК	Минимальное



9	Норматив максимального размера крупных кредитных рисков (Н7)		800.0	60.4	50.1
10	Норматив максимального размера кредитов, банковских гарантий и поручительств, предоставленных банком своим участникам (акционерам) (Н9.1)		50.0	10.9	17.7
11	Норматив совокупной величины риска по инсайдерам банка (Н10.1)		3.0	0.7	0.6
12	Норматив использования собственных средств (капитала) банка для приобретения акций (долей) других юридических лиц (Н12)		25.0	1.3	0.6
13	Норматив соотношения суммы ликвидных активов сроком исполнения в ближайшие 30 календарных дней к сумме обязательств РНКО (Н15)				
14	Норматив ликвидности небанковской кредитной организации, имеющей право на осуществление переводов денежных средств без открытия банковских счетов и связанных с ними иных банковских операций (Н15.1)				
15	Норматив максимальной совокупной величины кредитов клиентам - участникам расчетов на завершение расчетов (Н16)				
16	Норматив предоставления РНКО от своего имени и за свой счет кредитов заемщикам, кроме клиентов - участников расчетов (Н16.1)				
17	Норматив минимального соотношения размера ипотечного покрытия и объема эмиссии облигаций с ипотечным покрытием (Н18)				

\*Расчет показателя норматива кредитного риска Н6 осуществлен согласно письму ЦБ РФ от 28.09.2015 № 01-41-1/8458; операции в иностранной валюте, отраженные на балансовых и внебалансовых счетах по 31 декабря 2014 года включительно, включаются в расчет по курсу:

- доллар США - 55 рублей;
- евро - 64 рубля.



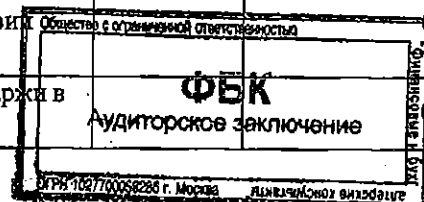
Раздел.2. Информация о расчете показателя финансового рычага.

Подраздел 2.1. Расчет размера балансовых активов и внебалансовых требований под риском для расчета показателя финансового рычага.

Номер строки	Наименование показателя	Номер пояснения	Сумма
1	2	3	4
1	Размер активов в соответствии с бухгалтерским балансом (публикуемая форма), всего		240 919 954
2	Поправка в части вложений в капитал кредитных, финансовых, страховых или иных организаций отчетные данные которых включаются в консолидированную финансовую отчетность, но не включаются в расчет величины собственных средств (капитала), обязательных нормативов и размеров (лимитов) открытых валютных позиций банковской группы		0
3	Поправка в части фидуциарных активов, отражаемых в соответствии с правилами бухгалтерского учета, но не включаемых в расчет показателя финансового рычага.		0
4	Поправка в части производных финансовых инструментов (ПФИ)	4, 37	-3 088 998
5	Поправка в части операций кредитования ценными бумагами	5, 37	-6 536 729
6	Поправка в части приведения к кредитному эквиваленту условных обязательств кредитного характера		5 083 450
7	Прочие поправки		1 517 510
8	Величина балансовых активов и внебалансовых требований под риском с учетом поправок для расчета показателя финансового рычага, итого:	37	234 860 167

Подраздел 2.2 Расчет показателя финансового рычага.

Номер строки	Наименование показателя	Номер пояснения	Сумма
1	2	3	4
	<b>Риск по балансовым активам</b>		
1	Величина балансовых активов, всего:		224 588 783
2	Уменьшающая поправка на сумму показателей принимаемых в уменьшение величины источников основного капитала		0
3	Величина балансовых активов под риском с учетом поправки (разность строк 1 и 2), итого:		224 588 783
	<b>Риск по операциям с ПФИ</b>		
4	Текущий кредитный риск по операциям с ПФИ (за вычетом полученной вариационной маржи), всего:	4	4 644 916
5	Потенциальный кредитный риск на контрагента по операциям с ПФИ, всего:	4	484 685
6	Поправка на размер номинальной суммы предоставленного обеспечения по операциям с ПФИ, подлежащей списанию с баланса в соответствии с правилами бухгалтерского учета		
7	Уменьшающая поправка на сумму перечисленной вариационной маржи в установленных случаях		



8	Поправка в части требований банка - участника клиринга к центральному контрагенту по исполнению сделок клиентов		0
9	Поправка для учета кредитного риска в отношении базисного (базового) актива по выпущенным кредитным ПФИ		0
10	Уменьшающая поправка в части выпущенных кредитных ПФИ		0
11	Величина риска по ПФИ с учетом поправок (сумма строк 4, 5, 9 за вычетом строк 7, 8, 10), итого:	4	5 129 601
	Риск по операциям кредитования ценными бумагами		
12	Требования по операциям кредитования ценными бумагами (без учета неттинга), всего:		6 536 729
13	Поправка на величину неттинга денежной части (требований и обязательств) по операциям кредитования ценными бумагами		
14	Величина кредитного риска на контрагента по операциям кредитования ценными бумагами		
15	Величина риска по гарантийным операциям кредитования ценными бумагами		
16	Требования по операциям кредитования ценными бумагами с учетом поправок (сумма строк 12, 14, 15 за вычетом строки 13), итого:		6 536 729
	Риск по условным обязательствам кредитного характера (КРВ)		
17	Номинальная величина риска по условным обязательствам кредитного характера (КРВ), всего:		45 835 000
18	Поправка в части применения коэффициентов кредитного эквивалента		40 751 550
19	Величина риска по условным обязательствам кредитного характера (КРВ) с учетом поправок (разность строк 17 и 18), итого:		5 083 450
	Капитал и риски:		
20	Основной капитал	33	29 494 030
21	Величина балансовых активов и внебалансовых требований под риском для расчета показателя финансового рычага (сумма строк 3, 11, 16, 19), всего:	37	241 338 563
	Показатель финансового рычага		
22	Показатель финансового рычага по Базелю III (строка 20/ строка 21), процент	37	12.2%

Председатель Правления

Главный бухгалтер  
М.П.


«15» февраля 2016



*(Handwritten signature)*

Андреев Ю. Н.

Егорова О. В.



Код территории по ОКАТО	Код кредитной организации (филиала)			
	по ОКПО	основной государственный регистрационный номер	регистрационный номер (/порядковый номер)	БИК
45277	09807804	1027700280937	316	044525245

**ОТЧЕТ О ДВИЖЕНИИ ДЕНЕЖНЫХ СРЕДСТВ**  
(публикуемая форма)  
За 2015 г


Кредитной организации Общество с ограниченной ответственностью «Хоум Кредит энд Финанс Банк (ООО «ХКФ Баню»)

Почтовый адрес 125040, Москва, ул. Правды, дом 8 кор.1

Код формы по ОКУД 0409814

Квартальная (Годовая)  
тыс. руб.

Номер строки	Наименование статей	Номер пояснения	Денежные потоки за отчетный период	Денежные потоки соответствующий отчетный период прошлого года
1	2	3	4	5
1	<b>Чистые денежные средства, полученные от (использованные в) операционной деятельности</b>			
1.1	Денежные средства, полученные от (использованные в) операционной деятельности до изменений в операционных активах и обязательствах, всего, в том числе:	4	27 976 114	55 196 776
1.1.1	проценты полученные	21	61 465 909	74 564 636
1.1.2	проценты уплаченные	21	-30 496 579	-25 794 449
1.1.3	комиссии полученные	27	3 959 908	4 460 213
1.1.4	комиссии уплаченные	28	-592 322	-806 015
1.1.5	доходы за вычетом расходов по операциям с финансовыми активами, оцениваемыми по справедливой стоимости через прибыль или убыток, имеющимися в наличии для продажи	5	2 665 809	9 291 753
1.1.6	доходы за вычетом расходов по операциям с ценными бумагами, удерживаемыми до погашения	8	0	0
1.1.7	доходы за вычетом расходов по операциям с иностранной валютой		41 596	-1 202 599
1.1.8	прочие операционные доходы	30	13 354 849	29 248 511
1.1.9	операционные расходы	31	-24 291 704	-33 909 394
1.1.10	расход (возмещение) по налогам	32	1 868 648	-655 880
1.2	Прирост (снижение) чистых денежных средств от операционных активов и обязательств, всего, в том числе:		-33 919 255	-33 160 257
1.2.1	чистый прирост (снижение) по обязательным резервам на счетах в Банке России	4	812 077	388 264
1.2.2	чистый прирост (снижение) по вложениям в ценные бумаги, оцениваемым по справедливой стоимости через прибыль или убыток		1 264 258	-9 112 284
1.2.3	чистый прирост (снижение) по ссудной задолженности	6	22 453 070	4 541 196
1.2.4	чистый прирост (снижение) по прочим активам	11	-9 546 544	-11 116 680
1.2.5	чистый прирост (снижение) по кредитам, депозитам и прочим средствам Банка России	12	-21 271 461	21 271 461
1.2.6	чистый прирост (снижение) по средствам других кредитных организаций	13	-4 895 941	3 534 943
1.2.7	чистый прирост (снижение) по средствам клиентов, не являющихся кредитными организациями	14	18 121 495	-33 812 932
1.2.8	чистый прирост (снижение) по финансовым обязательствам, оцениваемым по справедливой	15	42 494 000	23 543 000



	стоимости через прибыль или убыток			
1.2.9	чистый прирост (снижение) по выпущенным долговым обязательствам	16	-5 000 000	-8 000 000
1.2.10	чистый прирост (снижение) по прочим обязательствам	18	343 987	-877 768
1.3	<b>Итого по разделу 1 (ст. 1.1 + ст. 1.2)</b>		<b>-5 943 141</b>	<b>22 036 519</b>
2	<b>Чистые денежные средства, полученные от (использованные в) инвестиционной деятельности</b>			
2.1	Приобретение ценных бумаг и других финансовых активов, относящихся к категории "имеющиеся в наличии для продажи"		-74 235 288	-45 110 820
2.2	Выручка от реализации и погашения ценных бумаг и других финансовых активов, относящихся к категории "имеющиеся в наличии для продажи"		73 898 424	30 315 601
2.3	Приобретение ценных бумаг, относящихся к категории "удерживаемые до погашения"		0	0
2.4	Выручка от погашения ценных бумаг, относящихся к категории "удерживаемые до погашения"		0	0
2.5	Приобретение основных средств, нематериальных активов и материальных запасов		-1 600 655	-568 099
2.6	Выручка от реализации основных средств, нематериальных активов и материальных запасов		1 700 536	39 928
2.7	Дивиденды полученные	26	2 031 311	2 250 561
2.8	<b>Итого по разделу 2 (сумма строк с 2.1 по 2.7)</b>		<b>1 794 328</b>	<b>-13 072 829</b>
3	<b>Чистые денежные средства, полученные от (использованные в) финансовой деятельности</b>			
3.1	Взносы акционеров (участников) в уставный капитал		0	0
3.2	Приобретение собственных акций (долей), выкупленных у акционеров (участников)		0	0
3.3	Продажа собственных акций (долей), выкупленных у акционеров (участников)		0	0
3.4	Выплаченные дивиденды		-838 425	-1 210 940
3.5	<b>Итого по разделу 3 (сумма строк с 3.1 по 3.4)</b>		<b>-838 425</b>	<b>-1 210 940</b>
4	Влияние изменений официальных курсов иностранных валют по отношению к рублю, установленных Банком России, на денежные средства и их эквиваленты		-2 462 197	-6 627 639
5	Прирост (использование) денежных средств и их эквивалентов		-7 449 435	1 125 111
5.1	Денежные средства и их эквиваленты на начало отчетного года		26 604 600	25 479 489
5.2	Денежные средства и их эквиваленты на конец отчетного года		19 155 165	26 604 600

Председатель

Главный бухгалтер

М.П.



*(Handwritten signature)*

Андресов Ю. Н.

Егорова О. В.

«15» февраля 2016 г.

